

# Yapı Kredi Portföy Yatırım Fonları Aylık Bülteni

ŞUBAT 2025

Burada yer alan yatırım bilgisi, yorumu ve tavsiyeleri yatırım danışmanlığı kapsamında değildir. Yatırım danışmanlığı hizmeti, yetkili kuruluşlar tarafından kişilerin risk ve getiri tercihleri dikkate alınarak kişiye özel sunulmaktadır. Burada yer alan yorum ve tavsiyeler ise genel niteliktedir. Bu tavsiyeler mali durumunuz ile risk ve getiri tercihlerinize uygun olmayabilir. Bu nedenle sadece burada yer alan bilgilere dayanarak yatırım kararı verilmesi, beklentilerinize uygun sonuçlar doğurmayabilir. Bu sunum ve ekleri (mesaj), Sermaye Piyasası Kanunu gereğince, gizli bilgi içeriyor olabilir; çoğaltılamaz, yayımlanamaz, satılamaz. Bu sunum, sadece hazırlayıcısı tarafından alınması amaçlanan yetkililerin kullanması içindir. Yetkili değilseniz sunum içeriğini açıklamamız, kopyalamanız, yönlendirmeniz, kullanmanız kesinlikle yasaktır ve mesajı derhal silmeniz gerekmektedir. Sunumda veya eklerinde yer alabilecek Yapı Kredi Portföy Yönetimi A.Ş.(Şirket) tarafından hazırlanmış ve Yapı ve Kredi Bankası A.Ş.(Banka) tarafından gösterilen rapor, yorum veya veriler sadece bilgilendirme amaçlıdır. Bu rapor hazırlığında veriler RASYONET Bilgisayar Yazılım ve Danışmanlık A.Ş. tarafından sağlanmıştır. Bu sunum, içerdiği ifade ve tutarlar bakımından delil niteliği taşımaz; Şirket ve Banka kayıtları geçerlidir. Yorum ve tavsiyeler, yorum ve tavsiyede bulunanların kişisel görüşlerine dayanmaktadır. Bu bilgilerin kullanılması nedeni ile ortaya çıkabilecek sonuçlardan ve oluşabilecek zararlardan Şirket ve Banka sorumlu değildir ve bu mesajın içerdiği bilgilerin doğruluğu ve eksiksiz olduğu konusunda hiçbir garanti vermemektedir. Bu mesajın tümü veya bir kısmı Şirketin ve Bankanın yazılı izni olmadan çoğaltılamaz, yayımlanamaz, üçüncü kişilere gösterilemez veya ileride kullanılmak üzere saklanamaz. Şirket ve Banka, bu mesajda iletilmiş olabilecek virüsler nedeniyle oluşabilecek zararlardan sorumlu değildir.

Fon performans sunum raporuna ve diğer tüm bilgilere [www.kap.org.tr](http://www.kap.org.tr) adresinden ulaşılabilir.

\*Alım satım kuralları fon fiyatının açıklandığı ve işlem gördüğü günler için geçerlidir. Yurt içi ve yurt dışı tatil takvimine göre fonun işlem gördüğü tarihler değişkenlik gösterebilir. Katılma payı alım ve satım talimatlarının alındığı ve yerine getirileceği günlerin tatil olması durumunda alım satım valörleri farklılık gösterir. Detaylara fona ilişkin KAP sayfasından erişebilirsiniz.

5 Makro Gelişmeler ve Beklentiler

6 Başlıca Finansal Göstergeler

#### Para Piyasası ve Kısa Vadeli Tahvil Bono Fonları

7 **YHT** - YKP Kısa Vadeli Borçlanma Araçları (TL) Fonu

8 **YLB** - YKP Para Piyasası Fonu

9 **YVD** - YKP İkinci Para Piyasası (TL) Fonu

10 **YPT** - YKP Para Piyasası Serbest (TL) Fon

11 **PPI** - YKP Üçüncü Para Piyasası (TL) Fonu

#### Yurt İçi Borçlanma Araçları ve Kira Sertifikaları Stratejili Fonlar

12 **YOT** - YKP Borçlanma Araçları Fonu

14 **YBS** - YKP Özel Sektör Borçlanma Araçları Fonu

16 **YPK** - YKP Galata Serbest Fon

18 **YFV** - YKP Kira Sertifikaları Katılım Fonu

20 **YVB** - YKP Uzun Vadeli Borçlanma Araçları Fonu

#### Yurt Dışı Borçlanma Stratejili Fonlar

21 **YBE** - YKP Eurobond (Dolar) Borçlanma Araçları Fonu

23 **YZK** - YKP Kalamış Serbest Fon

#### Yabancı Para ile Alınan Yurt dışı Borçlanma Aracı Stratejili Fonlar

25 **YJY** - YKP Yeniköy Serbest (Döviz) Fon

27 **YMD** - YKP Maslak Serbest (Döviz-ABD-Doları) Fon

29 **YNK** - YKP Nişantaşı Kar Payı Ödeyen Serbest (Döviz) Fon

31 **YP4** - YKP Feriköy Serbest (Döviz) Fon

32 **YPL** - YKP Balat Serbest (Döviz) Fon

34 **YVG** - YKP Sarıyer Serbest (Döviz-Avro) Fon

36 **YTY** - YKP Tarabya Serbest (Döviz-Avro) Fon

38 **YSL** - YKP Kar Payı Ödeyen Kira Sertifikaları Katılım Serbest (Döviz) Fon

40 **YOA** - YKP PY Borçlanma Araçları (Döviz) Özel Fonu

42 **YUN** - YKP İstinye Serbest (Döviz) Fon

#### Çoklu Varlık Dağılımı Stratejili Fonlar

44 **YAN** - YKP Birinci Fon Sepeti Fonu

46 **YAC** - YKP İkinci Fon Sepeti Fonu

48 **YPV** - YKP Üçüncü Fon Sepeti Fonu

50 **YSU** - YKP Üçüncü Değişken Fon

52 **YAK** - YKP Karma Fon

54 **YKS** - YKP İstanbul Serbest Fon

56 **YPF** - YKP Alfa Serbest Fon

57 **YDP** - YKP Birinci Değişken Fon

## Tematik Fonlar

- 59 **YAY** - YKP Yabancı Teknoloji Sektörü Hisse Senedi Fonu
- 60 **YTD** - YKP Yabancı Fon Sepeti Fonu
- 62 **YJH** - YKP Temiz Enerji Değişken Fon
- 64 **YLO** - YKP Elektrikli Araçlar Değişken Fon
- 65 **YPC** - YKP İklim Değişikliği Çözümleri Değişken Fon
- 67 **YTV** - YKP Tarım Değişken Fon
- 69 **YZC** - YKP Fintech ve Blockchain Teknolojileri Değişken Fonu
- 71 **YJK** - YKP Robotik ve Yarı İletken Teknolojileri Fon Sepeti Fonu

## Emtia &amp; Kıymetli Madenler Fonları

- 73 **YKT** - YKP Altın Fonu
- 74 **YZG** - YKP Gümüş Fon Sepeti Fonu
- 76 **YGM** - YKP Emtia Serbest Fon

## Yerli Hisse Senedi Fonları

- 78 **YHS** - YKP Birinci Hisse Senedi Fonu (HSYF)
- 80 **YDI** - YKP Model Portföy Hisse Senedi Fonu (HSYF)
- 82 **YAS** - YKP Koç Holding İştirak ve Hisse Senedi Fonu (HSYF)
- 84 **YEF** - YKP BIST 30 Endeksi Hisse Senedi Fonu (HSYF)
- 86 **YHB** - YKP BIST 100 Dışı Şirketler Hisse Senedi Fonu (HSYF)
- 88 **YHZ** - YKP BIST Teknoloji Ağırlık Sınırlı Endeksi Hisse Senedi Fonu (HSYF)
- 90 **YLE** - YKP BIST Sürdürülebilirlik Endeksi Hisse Senedi Fonu (HSYF)
- 92 **YLY** - YKP Kilyos Kar Payı Ödeyen Hisse Senedi Serbest (TL) Fon (HSYF)
- 94 **YUB** - YKP Karaköy Hisse Senedi Serbest Fon (HSYF)
- 96 **YCP** - YKP Bankacılık Sektörü Hisse Senedi Serbest Fon (HSYF)
- 98 **YHK** - YKP Katılım Hisse Senedi Fonu (HSYF)
- 100 **BIG** - YKP Üçüncü Hisse Senedi Fonu (HSYF)

### Yurt İçi Piyasalar

TCMB Ocak ayında yaptığı Para Politikası Kurulu toplantısında haftalık repo politika faiz oranını 250 bps indirimle %45 seviyesine getirdi. %5.03 olarak gelen Ocak ayı TÜFE artışı ile birlikte, yıllık enflasyon %42.1 seviyesine geriledi. Ocak ayında aylık bazda en çok fiyat artışı, %23.6 ile sağlık sektöründe gerçekleşti. Bu sektörde yılbaşında yenilenen fiyatlar nedeniyle belirgin bir mevsimsellik söz konusu. Yıllık bazdaki sektörel fiyat artışlarına baktığımızda, kira ve eğitim kalemlerinin halen %100 seviyesine yakın fiyat artışı kaydettiğini görüyoruz. Bu kalemler de aylık dağılımları itibarıyla belli dönemlerde mevsimsellik içerebiliyor. O nedenle yıllık fiyat artışlarına bakmak daha doğru olacaktır. Burada dikkat çeken konu, kira artışlarının Aralık ayındaki %105.8'ten Ocak ayında %100.6'ya gerilemiş olmasına rağmen, eğitim tarafındaki yıllık artış oranının aynı dönemlerde sırasıyla %91.6 ve %99.9 olarak gerçekleşmiş olması. Diğer yandan, gıda ve alkolsüz içecekler sektöründeki yıllık fiyat artışı %41.8 ile manşet seviyeye çok yakın noktada bulunuyor. Özellikle sağlık gibi bazı alanlardan kaynaklanan ve geçici olabilecek etkilerin ortadan kalkması durumunda faiz indirim süreci Mart ayında da devam edebilir.

### Yurt Dışı Piyasalar

2024 yılı Aralık ayının ardından, 2025 yılı Ocak ayında da gündemin en önemli konusu globalde faiz kararlarıydı. ABD tarafına baktığımızda, FED FFR hedef oranı beklentilere paralel şekilde %4.5 oranında sabit bıraktı. FED'in olası yeni indirim olasılık dağılımına baktığımızda, Mart ayı toplantısına ilişkin olarak beklentilerin törpülediği, ancak sonrasında, 2025 içinde yine iki adet indirim beklendiğine ilişkin veriler göze çarpıyor. Ancak tekil uzman görüşlerinin geneline baktığımızda, ABD'de sene sonuna kadar faiz indirimi beklemeyen önemli bir kesimin de olduğunu söylemek gerekli. Yeni ABD başkanı Trump'ın görevi devralması sonrasında yaptığı açıklamalar piyasalar açısından bir belirsizlik kaynağı olmayı sürdürüyor. Ana fikir olarak yüksek gümrük vergileri, daha fazla yerli üretim ve deregülasyon üzerine bir strateji kuran yeni ABD yönetimi, bir yandan sert mesajlar verse de, ilerleyen zaman içinde uzlaşma yönünde de sinyaller verecek gibi görünüyor.

Başlıca Finansal Göstergeler	Güncel Veri (31.01.2025)	Değişim Oranları (%)						
		1 Aylık	6 Aylık	Yılbaşından Bugüne	Son 1 Yıllık	2022	2023	2024
Bist 100 Endeksi	10.004	1,77	-5,96	1,77	17,74	196,57	35,60	31,60
Bist 30 Endeksi	11.122	3,40	-4,18	3,40	22,18	193,57	34,92	34,11
KYD Altın	3.214.803	7,24	24,66	7,24	59,20	40,86	80,23	52,44
Altın (USD/Ons)	2.797	6,58	14,37	6,58	37,30	-0,22	13,06	27,24
USD/TL	35,76	1,37	8,10	1,37	18,05	40,28	57,44	19,85
EUR/TL	37,15	1,12	3,72	1,12	13,29	32,14	63,40	12,78
Döviz Sepeti (%50 USD/TRY+%50 EUR/TRY)	36,45	1,24	5,82	1,24	15,58	35,96	60,52	16,13
Bist Banka Endeksi	14.937	2,62	2,35	2,62	56,17	215,07	73,38	66,97
Bist Teknoloji Ağırlık Sınırlamalı Endeksi	20.321	1,57	-12,56	1,57	12,39	124,72	54,63	42,01
Bist Sürdürülebilirlik Getiri Endeksi	18.749	2,19	-5,16	2,19	28,81	193,58	55,91	43,08
S&P 500 Toplam Getiri Endeksi	6.041	2,70	9,38	2,70	24,66	-19,44	24,23	23,31
Nasdaq Bileşik Toplam Getiri Endeksi	19.627	1,64	11,52	1,64	29,43	-33,10	43,42	28,64
S&P Global Vlean Energy Select Getiri Endeksi	729	-0,23	-19,06	-0,23	-18,19	-6,05	-21,44	-26,94
BIST-KYD Repo (Brüt) Endeksi	3.307	4,11	28,39	4,11	64,39	14,00	21,09	63,52
BIST-KYD 1 Aylık Mevduat Endeksi(TL)	821,98	3,82	24,74	3,82	53,49	16,68	28,33	52,32
TÜFE	2.819,65	5,03	17,77	5,03	42,12	64,27	64,77	44,38
ÜFE	3.861,33	3,06	8,74	3,06	27,20	97,72	44,22	28,52

1	2	3	4	5	6	7
YBS - YKP Özel Sektör Borçlanma Araçları Fonu PPI - YKP Üçüncü Para Piyasası (TL) Fonu	YFV - YKP Kira Sertifikaları Katılım Fonu	YOT - YKP Borçlanma Araçları Fonu	YVB - YKP Uzun Vadeli Borçlanma Araçları Fonu YSU - YKP Üçüncü Değişken Fon	YDP - YKP Birinci Değişken Fon YAK - YKP Karma Fon	YZC - YKP Fintech ve Blockchain Teknolojileri Değişken Fonu YTV - YKP Tarım Değişken Fon YLO - YKP Elektrikli Araçlar Değişken Fon YLE - YKP BIST Sürdürülebilirlik Endeksi Hisse Senedi Fonu (HSYF) YKT - YKP Altın Fonu YJK - YKP Robotik ve Yarı İletken Teknolojileri Fon Sepeti Fonu YJH - YKP Temiz Enerji Değişken Fon YHS - YKP Birinci Hisse Senedi Fonu (HSYF) YHK - YKP İkinci Para Piyasası (TL) Fonu YHB - YKP BIST 100 Dışı Şirketler Hisse Senedi Fonu (HSYF) YEF - YKP BIST 30 Endeksi Hisse Senedi Fonu (HSYF) YDI - YKP Model Portföy Hisse Senedi Fonu (HSYF) YBE - YKP Eurobond (Dolar) Borçlanma Araçları Fonu YAS - YKP Koç Holding İştirak ve Hisse Senedi Fonu (HSYF) BIG - YKP Üçüncü Hisse Senedi Fonu (HSYF)	YZG - YKP Gümüş Fon Sepeti Fonu YTD - YKP Yabancı Fon Sepeti Fonu YPV - YKP Üçüncü Fon Sepeti Fonu YPC - YKP İklim Değişikliği Çözümleri Değişken Fon YHZ - YKP BIST Teknoloji Ağırlık Sınırlamalı Endeksi Hisse Senedi Fonu (HSYF) YAY - YKP Yabancı Teknoloji Sektörü Hisse Senedi Fonu YAN - YKP Birinci Fon Sepeti Fonu YAC - YKP İkinci Fon Sepeti Fonu

**Yatırım Stratejisi**

Fon toplam değerinin en az %80'i devamlı olarak kısa vadeli kamu ve özel sektör borçlanma araçlarına yatırılır.

**Kime Uygun?**

TL cinsi kısa vadeli borçlanma araçlarına yatırım yaparak getiri hedefleyen yatırımcılar için uygundur.

**Karşılaştırma Ölçütü**

%60 BIST-KYD ÖSBA Sabit + %20 BIST-KYD DİBS 91 Gün + %20 BIST-KYD Repo (Brüt)

**Bu Fon Ne kadar Riskli?**

1. Seviye Düşük Risk

Fon risk değeri; fonun haftalık getirileri üzerinden, volatilitesi dikkate alınarak hesaplanır. Bir en az riskli 7 en fazla riskli olmak üzere risk değeri 1 ile 7 arasındadır.

**Vergilendirme**

Gerçek Kişiler : 193 Sayılı GVK'nın geçici 67. Maddesinde yer alan yatırım fon katılma payı alım satım kazancı tevkifat oranları;

23.12.2020-30.04.2024 tarih aralığı için %0,  
01.05.2024-31.10.2024 tarih aralığı için %7,5,  
01.11.2024 tarihinden itibaren %10,  
01.02.2025 tarihinden itibaren %15  
Tüzel Kişiler: Kurumlar Vergisine tabii olup stopaj %0.

**Geçmiş Yıl Getirileri (%)**

	1 Aylık	3 Aylık	6 Aylık	1 Yıllık	Yılbaşıdan Beri
YHT	5,16	14,10	27,52	59,17	5,16
KÖ*	3,74	11,87	24,97	54,00	3,74
	2020	2021	2022	2023	2024
YHT	8,29	15,20	17,92	28,90	56,06
KÖ*	10,86	17,91	19,78	22,46	52,30

\* Karşılaştırma Ölçütü

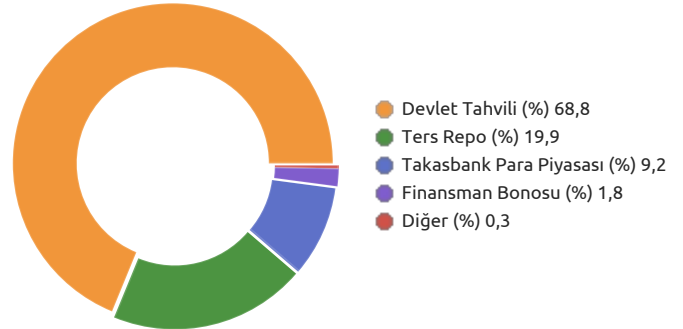
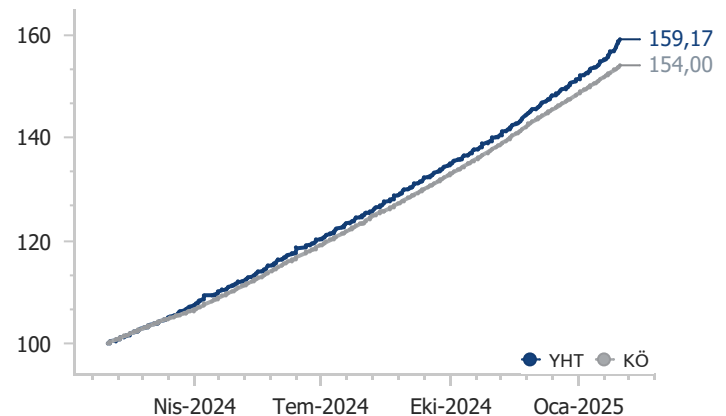
**Fon Künyesi**

Fon Kodu (Banka ve SPK Kodu)	YFBL2 / YHT
Halka Arz Tarihi	27.08.2002
Büyükük (TL)	8.536.444.846
Fon Fiyatı (TL)	0,234865
Yıllık Yönetim Ücreti	%2,42
TEFAS Durumu	Kapalı

**Alım - Satım Kuralları \***

**Alım** 09:00-16:30 saatleri arasında ilan edilen T fiyatıyla T gününde, 16:30-18:00 arasında fon alıma kapalıdır, 18:00-23:59 arasında hesaplanan T+1 fiyatıyla T günü

**Satım** Tüm gün verilen satış talimatları T fiyatıyla T gününde

**Fon Varlık Dağılımı****Fon ve Karşılaştırma Ölçütü Değişimi**

**Yatırım Stratejisi**

Fon portföyünün tamamı devamlı olarak vadesine en fazla 184 gün kalmış likiditesi yüksek para ve sermaye piyasası araçlarına yatırılır.

**Kime Uygun?**

Likit kalmak ve birikimlerini kısa vadeli para ve sermaye piyasası araçlarında değerlendirmek isteyen yatırımcılar için uygundur.

**Karşılaştırma Ölçütü**

%55 BIST-KYD Repo (Brüt) Endeksi + %25 BIST-KYD 1 Aylık Mevduat TL Endeksi + %20 BIST-KYD ÖSBA Sabit Endeksi

**Bu Fon Ne kadar Riskli?**

1. Seviye Düşük Risk

Fon risk değeri; fonun haftalık getirileri üzerinden, volatilitesi dikkate alınarak hesaplanır. Bir en az riskli 7 en fazla riskli olmak üzere risk değeri 1 ile 7 arasındadır.

**Vergilendirme**

Gerçek Kişiler : 193 Sayılı GVK'nın geçici 67. Maddesinde yer alan yatırım fon katılma payı alım satım kazancı tevkifat oranları;

23.12.2020-30.04.2024 tarih aralığı için %0,  
01.05.2024-31.10.2024 tarih aralığı için %7,5,  
01.11.2024 tarihinden itibaren %10,  
01.02.2025 tarihinden itibaren %15  
Tüzel Kişiler: Kurumlar Vergisine tabii olup stopaj %0.

**Geçmiş Yıl Getirileri (%)**

	1 Aylık	3 Aylık	6 Aylık	1 Yıllık	Yılbaşından Beri
YLB	4,21	12,95	27,55	61,59	4,21
KÖ*	3,95	12,51	26,69	59,53	3,95
	2020	2021	2022	2023	2024
YLB	9,76	17,72	18,68	31,80	60,23
KÖ*	11,25	19,24	16,30	25,29	58,66

\* Karşılaştırma Ölçütü

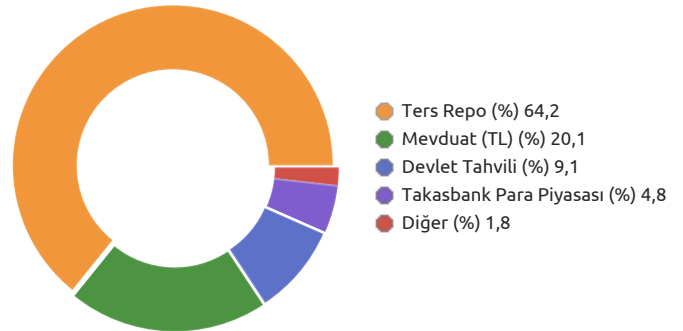
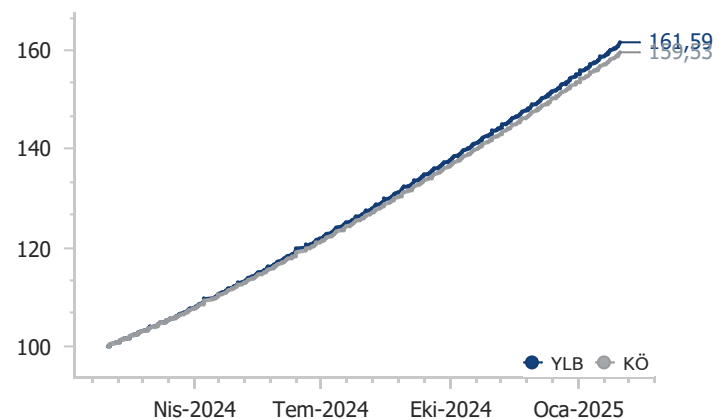
**Fon Künyesi**

Fon Kodu (Banka ve SPK Kodu)	YFBL1 / YLB
Halka Arz Tarihi	12.07.2000
Büyükük (TL)	67.533.538.520
Fon Fiyatı (TL)	0,981829
Yıllık Yönetim Ücreti	%1,48
TEFAS Durumu	Kapalı

**Alım - Satım Kuralları \***

**Alım** 09:00-16:30 saatleri arasında ilan edilen T fiyatıyla T gününde, 16:30-18:00 arasında fon alıma kapalıdır, 18:00-23:59 arasında hesaplanan T+1 fiyatıyla T günü

**Satım** Tüm gün verilen satış talimatları T fiyatıyla T gününde

**Fon Varlık Dağılımı****Fon ve Karşılaştırma Ölçütü Değişimi**



**Yatırım Stratejisi**

Fon portföyünün tamamı devamlı olarak vadesine en fazla 184 gün kalmış likiditesi yüksek para ve sermaye piyasası araçlarına yatırılır

**Fon Künyesi**

Fon Kodu (Banka ve SPK Kodu)	YFBL7 / YVD
Halka Arz Tarihi	01.07.2022
Büyükük (TL)	43.981.184.924
Fon Fiyatı (TL)	2,392063
Yıllık Yönetim Ücreti	%1,48
TEFAS Durumu	Kapalı

**Kime Uygun?**

Likit kalmak ve birikimlerini kısa vadeli para ve sermaye piyasası araçlarında değerlendirmek isteyen yatırımcılar için uygundur.

**Alım - Satım Kuralları \***

**Alım** 09:00-16:30 saatleri arasında ilan edilen T fiyatıyla T gününde, 16:30-18:00 arasında fon alıma kapalıdır, 18:00-23:59 arasında hesaplanan T+1 fiyatıyla T günü

**Satım** Tüm gün verilen satış talimatları T fiyatıyla T gününde

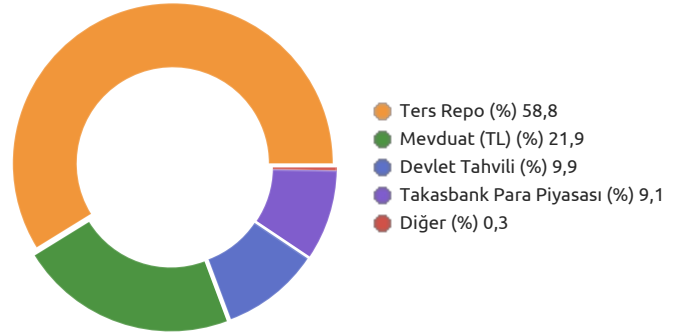
**Karşılaştırma Ölçütü**

%20 BIST-KYD ÖSBA Sabit + %55 BIST-KYD Repo (Brüt) + %25 BIST-KYD 1 Aylık Mevduat TL

**Bu Fon Ne kadar Riskli?**

1. Seviye Düşük Risk

Fon risk değeri; fonun haftalık getirileri üzerinden, volatilitesi dikkate alınarak hesaplanır. Bir en az riskli 7 en fazla riskli olmak üzere risk değeri 1 ile 7 arasındadır.

**Fon Varlık Dağılımı****Vergilendirme**

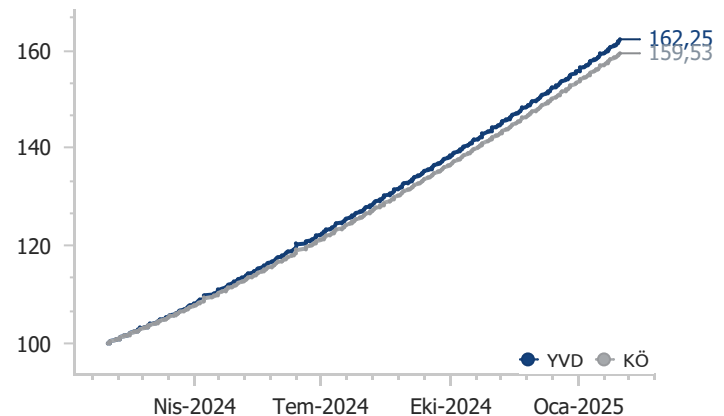
Gerçek Kişiler : 193 Sayılı GVK'nın geçici 67. Maddesinde yer alan yatırım fon katılma payı alım satım kazancı tevkifat oranları;

23.12.2020-30.04.2024 tarih aralığı için %0,  
01.05.2024-31.10.2024 tarih aralığı için %7,5,  
01.11.2024 tarihinden itibaren %10,  
01.02.2025 tarihinden itibaren %15  
Tüzel Kişiler: Kurumlar Vergisine tabii olup stopaj %0.

**Geçmiş Yıl Getirileri (%)**

	1 Aylık	3 Aylık	6 Aylık	1 Yıllık	Yılbaşından Beri
YVD	4,21	12,96	27,59	62,25	4,21
KÖ*	3,95	12,51	26,69	59,53	3,95
	2020	2021	2022	2023	2024
YVD	-	-	9,90	29,88	60,83
KÖ*	-	-	7,86	25,29	58,66

\* Karşılaştırma Ölçütü

**Fon ve Karşılaştırma Ölçütü Değişimi**

**Yatırım Stratejisi**

Fon portföyünün tamamı devamlı olarak vadesine en fazla 184 gün kalmış likiditesi yüksek para ve sermaye piyasası araçlarına yatırılır.

**Kime Uygun?**

Likit kalmak ve birikimlerini kısa vadeli para ve sermaye piyasası araçlarında değerlendirmek isteyen yatırımcılar için uygundur.

**Eşik Değer**

Fonun eşik değeri bulunmaktadır ve BIST-KYD 1 Aylık Mevduat TL Endeksi' dir.

**Bu Fon Ne kadar Riskli?**

1. Seviye Düşük Risk

Fon risk değeri; fonun haftalık getirileri üzerinden, volatilitesi dikkate alınarak hesaplanır. Bir en az riskli 7 en fazla riskli olmak üzere risk değeri 1 ile 7 arasındadır.

**Vergilendirme**

Fon katılma payı alım satım kazancı:

Gerçek Kişiler: %15 stopaja tabidir.

Tüzel Kişiler: 22.01.2022 (00:00) - 15.07.2023 (23:59) tarihleri arasında alımların bozumlarından elde edilen gelirler Kurumlar Vergisinden istisna edilmiştir, diğer tarihlerdeki alımlar Kurumlar Vergisine tabidir, stopaj %0'dır.

**Geçmiş Yıl Getirileri (%)**

	1 Aylık	3 Aylık	6 Aylık	1 Yıllık	Yılbaşından Beri
YPT	4,09	12,74	27,26	61,54	4,09
ED*	3,82	11,81	24,74	53,49	3,82
	2020	2021	2022	2023	2024
YPT	-	-	-	32,51	60,61
ED*	-	-	-	25,47	52,32

\*Eşik Değer

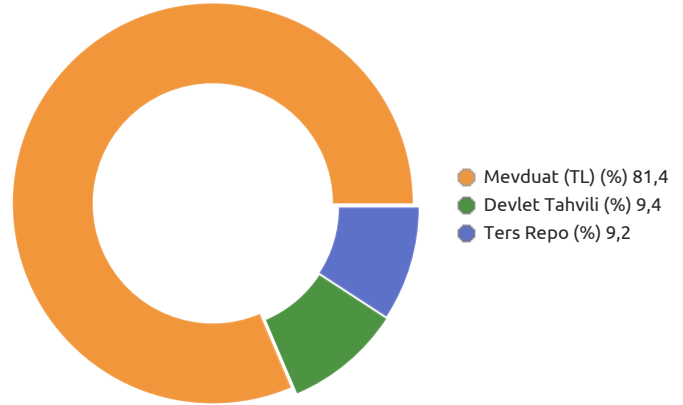
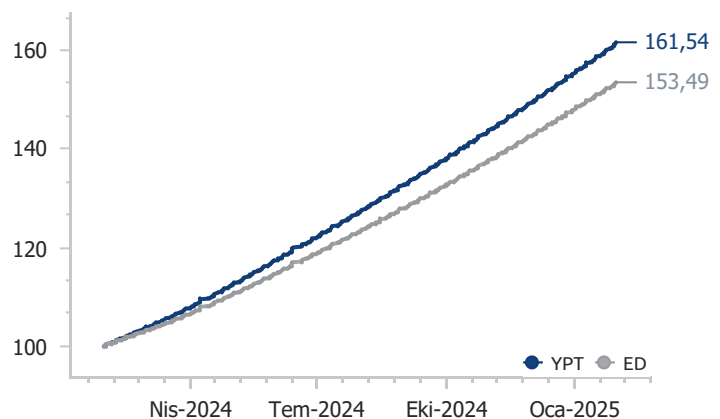
**Fon Künyesi**

Fon Kodu (Banka ve SPK Kodu)	SERLF / YPT
Halka Arz Tarihi	20.01.2023
Büyükük (TL)	12.576.051.585
Fon Fiyatı (TL)	2,215403
Yıllık Yönetim Ücreti	%1,20
TEFAS Durumu	Kapalı

**Alım - Satım Kuralları \***

**Alım** 09:00-16:00 saatleri arasında ilan edilen T fiyatıyla T gününde. 16:00'dan sonra fona alım yapılamamaktadır.

**Satım** 09:00-16:00 saatleri arasında ilan edilen T fiyatıyla T gününde. 16:00'dan sonra fon satışı yapılamamaktadır.

**Fon Varlık Dağılımı****Fon ve Eşik Değer Değişimi**

**Yatırım Stratejisi**

Fon portföyünün tamamı devamlı olarak vadesine en fazla 184 gün kalmış likiditesi yüksek para ve sermaye piyasası araçlarına yatırılır.

**Kime Uygun?**

Likit kalmak ve birikimlerini kısa vadeli para ve sermaye piyasası araçlarında değerlendirmek isteyen yatırımcılar

**Karşılaştırma Ölçütü**

%55 BIST-KYD Repo (Brüt) + %20 BIST-KYD ÖSBA Sabit + %25 BIST-KYD 1 Aylık Mevduat TL

**Bu Fon Ne kadar Riskli?**

1. Seviye Düşük Risk

Fon risk değeri; fonun haftalık getirileri üzerinden, volatilitesi dikkate alınarak hesaplanır. Bir en az riskli 7 en fazla riskli olmak üzere risk değeri 1 ile 7 arasındadır.

**Vergilendirme**

Gerçek Kişiler : 193 Sayılı GVK'nın geçici 67. Maddesinde yer alan yatırım fon katılma payı alım satım kazancı tevkifat oranları;

01.05.2024-31.10.2024 tarih aralığı için %7,5,  
01.11.2024 tarihinden itibaren %10,  
01.02.2025 tarihinden itibaren %15  
Tüzel Kişiler: Kurumlar Vergisine tabii olup stopaj %0.

**Geçmiş Yıl Getirileri (%)**

	1 Aylık	3 Aylık	6 Aylık	1 Yıllık	Yılbaşından Beri
PPI	4,36	13,36	-	-	4,36
KÖ*	3,95	12,51	-	-	3,95
	2020	2021	2022	2023	2024
PPI	-	-	-	-	17,65
KÖ*	-	-	-	-	16,98

\* Karşılaştırma Ölçütü

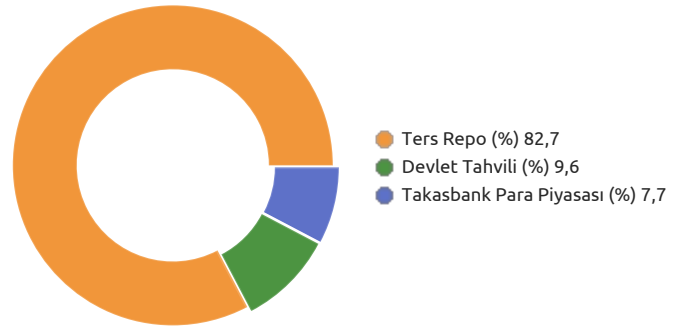
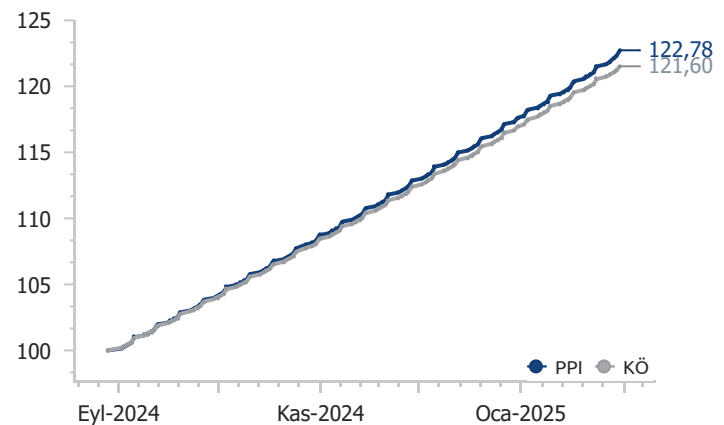
**Fon Künyesi**

Fon Kodu (Banka ve SPK Kodu)	YFPPI / PPI
Halka Arz Tarihi	02.09.2024
Büyükük (TL)	28.798.446.167
Fon Fiyatı (TL)	1,227821
Yıllık Yönetim Ücreti	%0,45
TEFAS Durumu	Açık

**Alım - Satım Kuralları \***

**Alım** 09:00- 13:30 saatleri arasında verilen alım talimatları T fiyatı üzerinden T günü saat 14:30'da gerçekleşir.

**Satım** 09:00- 13:30 saatleri arasında verilen satış talimatları T fiyatı üzerinden T günü saat 14:30'da gerçekleşir.

**Fon Varlık Dağılımı****Fon ve Karşılaştırma Ölçütü Değişimi**

**Fon Temasına Dair Görüş**

Parasal sıkılaştırma sürecinin devam etmesi borçlanma araçlarında alım fırsatları oluşturabilir. Fon farklı vadelere yayılabilen tahvil/bono yatırımı ile öne çıkmaktadır.

**Yatırım Stratejisi**

Fon toplam değerinin en az %80'i devamlı olarak kamu ve özel sektör borçlanma araçlarına yatırılır.

**Kime Uygun?**

Kamu ve/veya özel sektör borçlanma araçlarına yatırım yaparak istikrarlı bir getiri sağlamak isteyen yatırımcılar

**Karşılaştırma Ölçütü**

%65 BIST-KYD DİBS Tüm + %20 BIST-KYD ÖSBA Sabit + %15 BIST-KYD Repo (Brüt)

**Bu Fon Ne kadar Riskli?**

3. Seviye Orta Risk

Fon risk değeri; fonun haftalık getirileri üzerinden, volatilitesi dikkate alınarak hesaplanır. Bir en az riskli 7 en fazla riskli olmak üzere risk değeri 1 ile 7 arasındadır.

**Vergilendirme**

Gerçek Kişiler : 193 Sayılı GVK'nın geçici 67. Maddesinde yer alan yatırım fon katılma payı alım satım kazancı tevkifat oranları;

23.12.2020-30.04.2024 tarih aralığı için %0,  
01.05.2024-31.10.2024 tarih aralığı için %7,5,  
01.11.2024 tarihinden itibaren %10,  
01.02.2025 tarihinden itibaren %15  
Tüzel Kişiler: Kurumlar Vergisine tabii olup stopaj %0.

**Geçmiş Yıl Getirileri (%)**

	1 Aylık	3 Aylık	6 Aylık	1 Yıllık	Yılbaşından Beri
YOT	6,94	16,73	20,95	47,42	6,94
KÖ*	6,34	14,30	21,78	42,00	6,34
	2020	2021	2022	2023	2024
YOT	9,19	15,05	52,04	26,18	41,38
KÖ*	9,97	10,84	35,24	1,74	35,34

\* Karşılaştırma Ölçütü

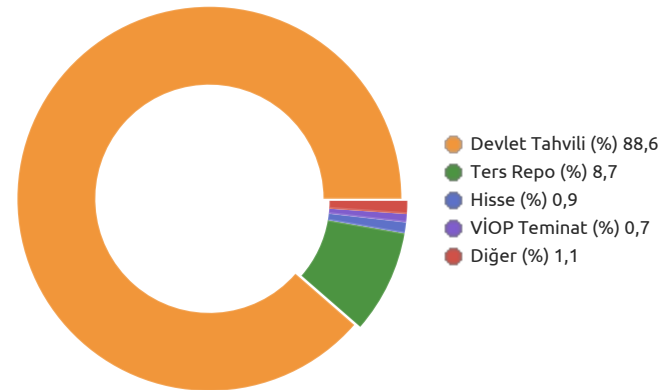
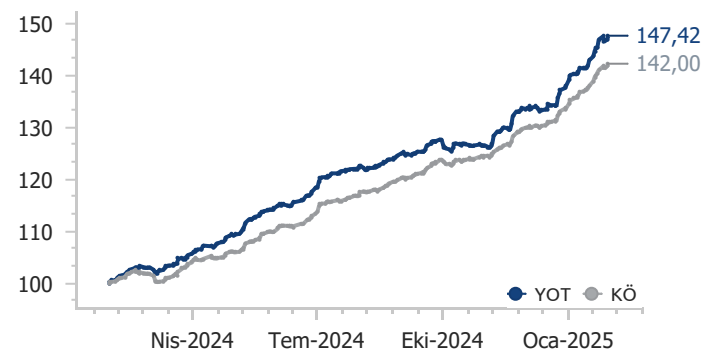
**Fon Künyesi**

Fon Kodu (Banka ve SPK Kodu)	YFBT1 / YOT
Halka Arz Tarihi	27.11.1996
Büyüklik (TL)	10.937.892.394
Fon Fiyatı (TL)	26,966899
Yıllık Yönetim Ücreti	%3,00
TEFAS Durumu	Açık

**Alım - Satım Kuralları \***

**Alım** 13:30'a kadar verilen alış talimatları T+1 fiyatıyla T+1 gününde, 13:30'dan sonra verilen alış talimatları T+2 fiyatıyla T+2'de gerçekleşir.

**Satım** 13:30'a kadar verilen satış talimatları T+1 fiyatıyla T+1 gününde, 13:30'dan sonra verilen satış talimatları T+2 fiyatıyla T+2'de gerçekleşir.

**Fon Varlık Dağılımı****Fon ve Karşılaştırma Ölçütü Değişimi**

Varlık Sınıfı	Kod (ISIN)	Varlık Detayı	Vade	Oran (%)
Devlet Tahvil ve Hazine Bonoları	TRT081128T15	Türkiye 31,08 08/11/28	08.11.2028	17,03
Devlet Tahvil ve Hazine Bonoları	TRT180226T16	Türkiye 37 18/02/26	18.02.2026	15,33
Devlet Tahvil ve Hazine Bonoları	TRT051033T12	Türkiye 26,2 05/10/33	05.10.2033	11,97
Devlet Tahvil ve Hazine Bonoları	TRT270934T18	Türkiye 27,7 27/09/34	27.09.2034	11,01
Devlet Tahvil ve Hazine Bonoları	TRT120929T12	Türkiye 12/09/29	12.09.2029	6,77
Devlet Tahvil ve Hazine Bonoları	TRT120826T16	Türkiye 36 12/08/26	12.08.2026	4,37
Devlet Tahvil ve Hazine Bonoları	TRT160627T13	Türkiye 16/06/27	16.06.2027	3,74
Devlet Tahvil ve Hazine Bonoları	TRT011025T16	Türkiye 12,6 01/10/25	01.10.2025	3,27
Yatırım Fonu	YPT	YKP Para Piyasası Serbest (TL) Fon	-	2,92
Finansman Bonusu	TRFAKYME2510	Akmen 15/10/25	15.10.2025	2,82

\*2024/12 itibarıyladır.

	Oran (%)
Fonun Standart Sapması	0,39
Karşılaştırma Ölçütü Standart Sapması	0,23
Alpha	-0,08
Beta	1,54
Sharpe	0,39
Bilgi Rasyosu Değeri (Yıllıklandırılmış)	0,13

**Fon Tanıtım Videosunu İzlemek İçin:**

[www.youtube.com/@yatirimdunyam](http://www.youtube.com/@yatirimdunyam)



**Fon Temasına Dair Görüş**

Parasal sıkılaştırma sürecinin devam etmesi ve açıklanacak enflasyon verisi, enflasyona endeksli tahvillerde ve sabit getirili uzun vadeli tahvillerde alım fırsatları oluşturabilir. Fon stratejisi gereği özel sektör tahvil ve bonolarına yatırım yapmaktadır.

**Yatırım Stratejisi**

Fon'un özel sektör borçlanma araçları fonu olması nedeniyle, fon toplam değerinin en az %80'i devamlı olarak özel sektör borçlanma araçlarına yatırılır. Fon portföyü özel sektör tahvil ve bonolarına yatırım yaparak, bu enstrümanlardaki ek getiriden faydalanmayı hedefler.

**Kime Uygun?**

TL cinsi orta ve uzun vadeli özel sektör borçlanma araçlarına yatırım yaparak getiri hedefleyen yatırımcılar için uygundur.

**Karşılaştırma Ölçütü**

%85 BIST-KYD ÖSBA Sabit + %15 BIST-KYD Repo (Brüt)

**Bu Fon Ne kadar Riskli?**

1. Seviye Düşük Risk

Fon risk değeri; fonun haftalık getirileri üzerinden, volatilitesi dikkate alınarak hesaplanır. Bir en az riskli 7 en fazla riskli olmak üzere risk değeri 1 ile 7 arasındadır.

**Vergilendirme**

Gerçek Kişiler : 193 Sayılı GVK'nın geçici 67. Maddesinde yer alan yatırım fon katılma payı alım satım kazancı tevkifat oranları;

23.12.2020-30.04.2024 tarih aralığı için %0,  
01.05.2024-31.10.2024 tarih aralığı için %7,5,  
01.11.2024 tarihinden itibaren %10,  
01.02.2025 tarihinden itibaren %15  
Tüzel Kişiler: Kurumlar Vergisine tabii olup stopaj %0.

**Geçmiş Yıl Getirileri (%)**

	1 Aylık	3 Aylık	6 Aylık	1 Yıllık	Yılbaşından Beri
YBS	4,11	12,35	24,80	53,45	4,11
KÖ*	3,76	11,77	25,11	55,60	3,76
	2020	2021	2022	2023	2024
YBS	10,30	18,26	21,92	33,99	51,91
KÖ*	11,45	18,84	21,18	31,58	55,07

\* Karşılaştırma Ölçütü

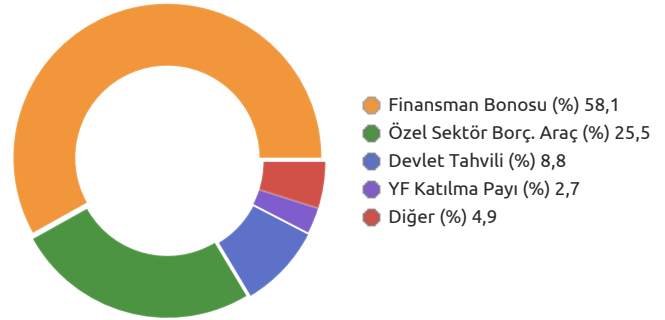
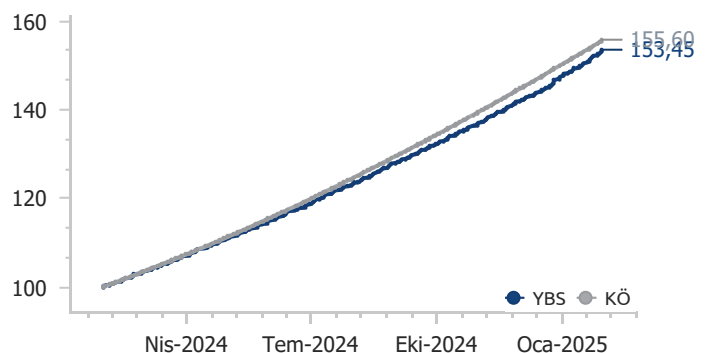
**Fon Künyesi**

Fon Kodu (Banka ve SPK Kodu)	YFBD4 / YBS
Halka Arz Tarihi	24.01.2012
Büyüklik (TL)	1.492.991.318
Fon Fiyatı (TL)	0,079962
Yıllık Yönetim Ücreti	%1,83
TEFAS Durumu	Açık

**Alım - Satım Kuralları \***

**Alım** 13:30'a kadar verilen alış talimatları T+1 fiyatıyla T+1 gününde, 13:30'dan sonra verilen alış talimatları T+2 fiyatıyla T+2'de gerçekleşir.

**Satım** 13:30'a kadar verilen satış talimatları T+1 fiyatıyla T+1 gününde, 13:30'dan sonra verilen satış talimatları T+2 fiyatıyla T+2'de gerçekleşir.

**Fon Varlık Dağılımı****Fon ve Karşılaştırma Ölçütü Değişimi**

Varlık Sınıfı	Kod (ISIN)	Varlık Detayı	Vade	Oran (%)
Özel Sektör Tahvili	TRSAKFKE2510	Akfk 17/10/25	17.10.2025	5,86
Finansman Bonosu	TRFISFA92510	Isfak 16/09/25	16.09.2025	3,78
Finansman Bonosu	TRFTCEL12519	Turkcell 30/01/25	30.01.2025	2,98
Finansman Bonosu	TRFFINF52522	Qnbff 27/05/25	27.05.2025	2,82
Finansman Bonosu	TRFDNZY42515	Dzy 09/04/25	09.04.2025	2,80
Finansman Bonosu	TRFFNBK42528	Fıbn 11/04/25	11.04.2025	2,38
Finansman Bonosu	TRFSLEC12511	Selec 08/01/25	08.01.2025	2,21
Finansman Bonosu	TRFISFN52525	Isfın 26/05/25	26.05.2025	2,10
Özel Sektör Tahvili	TRSENSA12514	Enjsa 17/01/24	17.01.2025	1,77
Finansman Bonosu	TRFKALE12512	Kales 16/01/25	16.01.2025	1,77

\*2024/12 itibarıyla.

	Oran (%)
Fonun Standart Sapması	0,09
Karşılaştırma Ölçütü Standart Sapması	0,07
Alpha	0,12
Beta	-0,19
Sharpe	0,30
Bilgi Rasyosu Değeri (Yıllıklandırılmış)	0,12

**Fon Tanıtım Videosunu İzlemek İçin:**

[www.youtube.com/@yatirimdunyam](http://www.youtube.com/@yatirimdunyam)



**Fon Temasına Dair Görüş**

Fon, uzun vadeli tahvil yatırımı ile faiz indirim döneminde vadeyi kademe kademe kısaltarak faizden yararlanma stratejisi sunmaktadır.

**Yatırım Stratejisi**

Fon genel olarak borçlanma araçlarına ve faize dayalı türev araçlara yatırım yapmakla birlikte geniş bir varlık yelpazesi içerisinde yatırımlarını yönlendirecektir. Bu hedefe erişebilmek için yöneticinin izleyeceği temel yöntem, piyasa öngörüsü doğrultusunda geliştirilecek olan yönlü (market directional) ve/veya mutlak getirili (non-directional, arbitrage) stratejilerdir. Belirli dönemlerde Fon'un performansı, piyasanın genel performansından ayrışabilir.

**Kime Uygun?**

Makro ve mikro analizlere yatırımlarını yönlendirerek getiri hedefleyen yatırımcılar için uygundur.

**Eşik Değer**

Fonun eşik değeri bulunmaktadır ve BIST-KYD Repo (Brüt)' dir.

**Bu Fon Ne kadar Riskli?**

**4. Seviye Orta Risk**

Fon risk değeri; fonun haftalık getirileri üzerinden, volatilitesi dikkate alınarak hesaplanır. Bir en az riskli 7 en fazla riskli olmak üzere risk değeri 1 ile 7 arasındadır.

**Vergilendirme**

Fon katılma payı alım satım kazancı:

Gerçek Kişiler: % 15 stopaja,

Tüzel Kişiler: Kurumlar Vergisine tabidir, stopaj %0'dır.

**Geçmiş Yıl Getirileri (%)**

	1 Aylık	3 Aylık	6 Aylık	1 Yıllık	Yılbaşından Beri
YKP	8,94	18,85	30,13	60,87	8,94
ED*	4,11	13,18	28,39	64,39	4,11
	2020	2021	2022	2023	2024
YKP	19,98	32,18	44,63	68,55	52,97
ED*	11,64	19,48	14,00	21,09	63,52

\*Eşik Değer

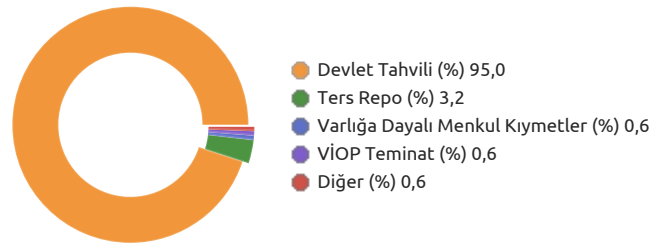
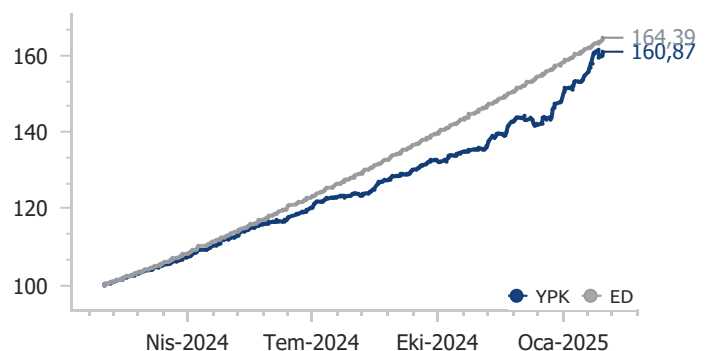
**Fon Künyesi**

Fon Kodu (Banka ve SPK Kodu)	SER02 / YKP
Halka Arz Tarihi	04.01.2016
Büyüklik (TL)	2.213.893.139
Fon Fiyatı (TL)	11,115920
Yıllık Yönetim Ücreti	%1,50
TEFAS Durumu	Açık

**Alım - Satım Kuralları \***

**Alım** 13:30'a kadar verilen alış talimatları T+1 fiyatıyla T+1 gününde, 13:30'dan sonra verilen alış talimatları T+2 fiyatıyla T+2'de gerçekleşir.

**Satım** 13:30'a kadar verilen satış talimatları T+1 fiyatıyla T+2 gününde, 13:30'dan sonra verilen satış talimatları T+2 fiyatıyla T+3'te gerçekleşir.

**Fon Varlık Dağılımı****Fon ve Eşik Değer Değişimi**



Varlık Sınıfı	Kod (ISIN)	Varlık Detayı	Vade	Oran (%)
Devlet Tahvil ve Hazine Bonoları	TRT051033T12	Türkiye 26,2 05/10/33	05.10.2033	60,08
Devlet Tahvil ve Hazine Bonoları	TRT270934T18	Türkiye 27,7 27/09/34	27.09.2034	25,81
Özel Sektör Tahvili	TRPFB3F22516	Fb3F 14/02/25	14.02.2025	1,50
Borsa Yatırım Fonu	ZPLIB	Ziraat Portföy Bist Likit Banka Endeksi Hisse Senedi Yoğun B	-	1,10
Yatırım Fonu	ULI	Ünlü Portföy İdacapital İvmelendirme GSYF	-	0,98
Devlet Tahvil ve Hazine Bonoları	TRT130733T17	Türkiye 17,8 13/07/33	13.07.2033	0,72
Özel Sektör Tahvili	TRPFB3F32515	Fb3F 06/03/25	06.03.2025	0,61
Özel Sektör Tahvili	TRPFB3F12517	Fb3F 16/01/25	16.01.2025	0,49
Yatırım Fonu	YHG	YKP Frwrđ Birinci GSYF	-	0,05
			-	

\*2024/12 itibarıyla.

	Oran (%)
Fonun Standart Sapması	0,61
Karşılaştırma Ölçütü Standart Sapması	0,10
Alpha	0,01
Beta	3,00
Sharpe	0,38
Bilgi Rasyosu Değeri (Yıllıklandırılmış)	0,37

**Fon Tanıtım Videosunu İzlemek İçin:**

[www.youtube.com/@yatirimdunyam](http://www.youtube.com/@yatirimdunyam)



**Fon Temasına Dair Görüş**

Fon stratejisi gereği ağırlıklı olarak özel sektör kira sertifikalarına yatırım yapmaktadır. Ayrıca piyasa koşullarına bağlı olarak zaman zaman BIST Katılım Endeksinden hisse ve sabit getirili kamu tarafından ihraç edilen kira sertifikalarına da portföyünde yer vererek yatırımcısına çeşitlendirme sunar.

**Yatırım Stratejisi**

Fon portföyüne, faiz geliri içermeyen finansal varlıklar ile Katılım Bankacılığı prensiplerine uygun sermaye piyasası araçlarını alarak yatırım yapar. Fon toplam değerinin tamamı devamlı olarak kira sertifikaları, katılma hesapları, BIST tarafından hesaplanan katılım endekslerinde yer alan ortaklık payları, döviz, altın ve diğer kıymetli madenlerden oluşmakla birlikte en az %80'i devamlı olarak Kamu ve Özel Sektör kira sertifikalarına yatırılacaktır.

**Kime Uygun?**

Katılım Bankacılığı prensiplerine uygun menkul kıymetler, hisse senedi, altın, kıymetli maden ve bunlara dayalı sermaye piyasası araçlarına yatırım yaparak getiri hedefleyen yatırımcılar.

**Karşılaştırma Ölçütü**

%50 BIST-KYD Kamu Kira Sertifikaları + %50 BIST-KYD Özel Sektör Kira Sertifikaları

**Bu Fon Ne kadar Riskli?**

**2. Seviye Düşük Risk**

Fon risk değeri; fonun haftalık getirileri üzerinden, volatilitesi dikkate alınarak hesaplanır. Bir en az riskli 7 en fazla riskli olmak üzere risk değeri 1 ile 7 arasındadır.

**Vergilendirme**

Gerçek Kişiler : 193 Sayılı GVK'nın geçici 67. Maddesinde yer alan yatırım fon katılma payı alım satım kazancı tevkifat oranları;

23.12.2020-30.04.2024 tarih aralığı için %0,  
01.05.2024-31.10.2024 tarih aralığı için %7,5,  
01.11.2024 tarihinden itibaren %10,  
01.02.2024 tarihinden itibaren %15  
Tüzel Kişiler: Kurumlar Vergisine tabii olup stopaj %0.

**Geçmiş Yıl Getirileri (%)**

	1 Aylık	3 Aylık	6 Aylık	1 Yıllık	Yılbaşından Beri
YFV	4,82	10,68	20,44	46,52	4,82
KÖ*	3,21	9,12	18,14	39,14	3,21
	2020	2021	2022	2023	2024
YFV	6,65	18,67	36,08	28,75	44,08
KÖ*	9,41	15,64	24,05	6,24	38,08

\* Karşılaştırma Ölçütü

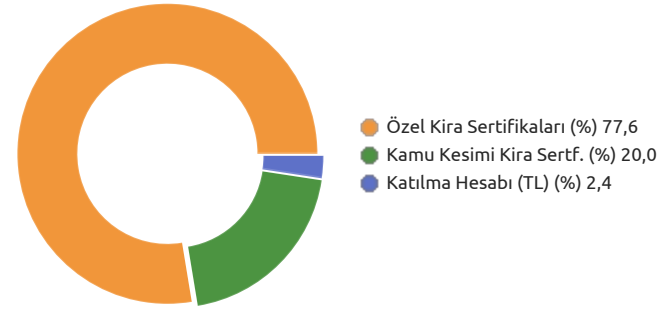
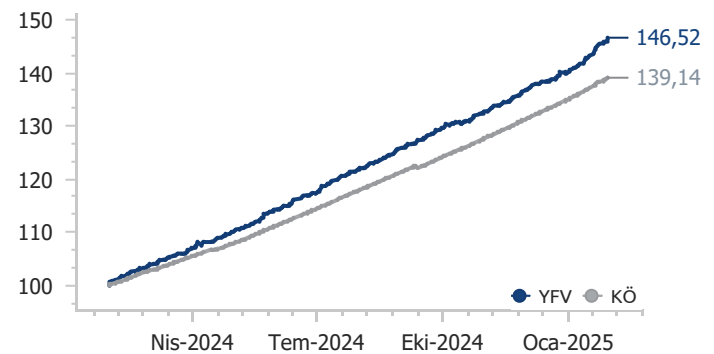
**Fon Künyesi**

Fon Kodu (Banka ve SPK Kodu)	KIRAS / YFV
Halka Arz Tarihi	24.06.2014
Büyükölç (TL)	384.529.712
Fon Fiyatı (TL)	0,061166
Yıllık Yönetim Ücreti	%2,01
TEFAS Durumu	Açık

**Alım - Satım Kuralları \***

**Alım** 13:30'a kadar verilen alım talimatları T+1 fiyatıyla T+1 gününde, 13:30'dan sonra verilen alım talimatları T+2 fiyatıyla T+2'de gerçekleşir.

**Satım** 13:30'a kadar verilen satım talimatları T+1 fiyatıyla T+1 gününde, 13:30'dan sonra verilen satım talimatları T+2 fiyatıyla T+2'de gerçekleşir.

**Fon Varlık Dağılımı****Fon ve Karşılaştırma Ölçütü Değişimi**

Varlık Sınıfı	Kod (ISIN)	Varlık Detayı	Vade	Oran (%)
Kira Sertifikası	TRD070933T11	Türkiye 26,38 07/09/33	07.09.2033	20,54
Kira Sertifikası	TRD220726T13	Türkiye 38,54 22/07/26	22.07.2026	13,29
Kira Sertifikası	TRD160926T35	Türkiye 16/09/26	16.09.2026	10,07
Kira Sertifikası	TRDZKVK22527	Zkbnk 14/02/25	14.02.2025	7,76
Kira Sertifikası	TRDYVK532514	Yatvk 28/03/25	28.03.2025	7,58
Kira Sertifikası	TRD120826T14	Türkiye 37,7 12/08/26	12.08.2026	6,24
Kira Sertifikası	TRDEMVK2529	Emvar 31/10/25	31.10.2025	4,70
Kira Sertifikası	TRDEMVK42518	Emvar 29/04/25	29.04.2025	3,99
Kira Sertifikası	TRDDGER82519	Dgrvk 06/08/25	06.08.2025	3,86
Kira Sertifikası	TRDEMVK82514	Emvar 39,39 27/08/25	27.08.2025	3,26

\*2024/12 itibarıyla.

	Oran (%)
Fonun Standart Sapması	0,14
Karşılaştırma Ölçütü Standart Sapması	0,08
Alpha	0,11
Beta	0,29
Sharpe	0,42
Bilgi Rasyosu Değeri (Yıllıklandırılmış)	0,48

**Fon Tanıtım Videosunu İzlemek İçin:**

[www.youtube.com/@yatirimdunyam](http://www.youtube.com/@yatirimdunyam)



**Fon Temasına Dair Görüş**

Fon uzun vadeli borçlanma araçlarına yatırım yaparak faiz oranı riskini etkin bir şekilde yönetme ve yatırımcısına TL bazlı getiri sağlama hedefine sahiptir. TCMB Faiz kararları fonun performansı üzerinde belirleyici olacaktır.

**Yatırım Stratejisi**

Fon toplam değerinin en az %80'i kamu ve/veya özel sektör borçlanma araçları ile kira sertifikalarına yatırılır. Fon portföyünün aylık ağırlıklı ortalama vadesi 730 günden fazladır.

**Kime Uygun?**

Faiz indirim sürecinden yararlanmak ve bu anlamda piyasa dalgalanma riskini göze alarak yatırım yapmak isteyen yatırımcılar

**Karşılaştırma Ölçütü**

%60 BIST-KYD DİBS Tüm + %30 BIST-KYD DİBS Uzun + %10 BIST-KYD 1 Aylık Mevduat TL

**Bu Fon Ne kadar Riskli?**

4. Seviye Orta Risk

Fon risk değeri; fonun haftalık getirileri üzerinden, volatilitesi dikkate alınarak hesaplanır. Bir en az riskli 7 en fazla riskli olmak üzere risk değeri 1 ile 7 arasındadır.

**Vergilendirme**

Fon katılma payı alım satım kazancı:  
Gerçek Kişiler: % 15 stopaja,  
Tüzel Kişiler: Kurumlar Vergisine tabidir, stopaj %0'dır.

**Geçmiş Yıl Getirileri (%)**

	1 Aylık	3 Aylık	6 Aylık	1 Yıllık	Yılbaşından Beri
YVB	-	-	-	-	1,60
KÖ*	-	-	-	-	1,61
	2020	2021	2022	2023	2024
YVB	-	-	-	-	-
KÖ*	-	-	-	-	-

\* Karşılaştırma Ölçütü

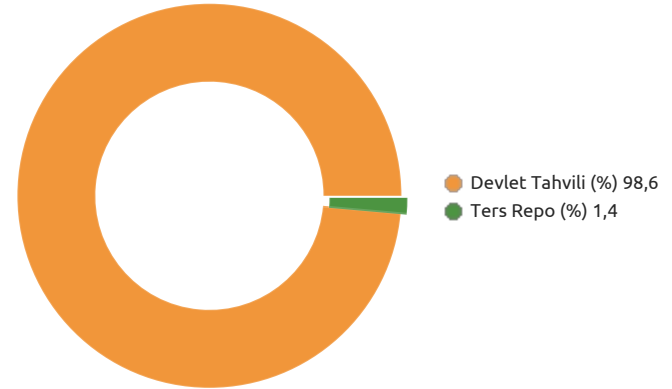
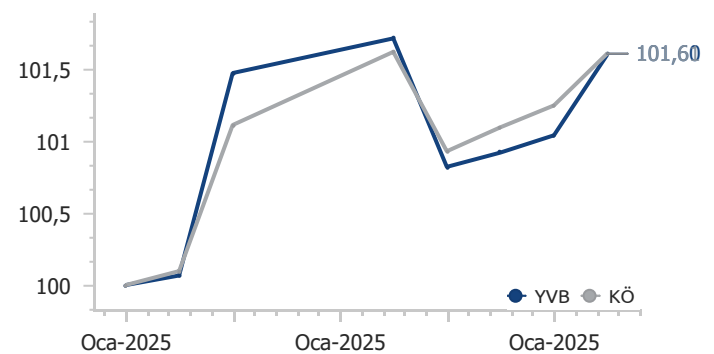
**Fon Künyesi**

Fon Kodu (Banka ve SPK Kodu)	YFYVB / YVB
Halka Arz Tarihi	22.01.2025
Büyükölç (TL)	633.238.314
Fon Fiyatı (TL)	1,016048
Yıllık Yönetim Ücreti	%3,00
TEFAS Durumu	Açık

**Alım - Satım Kuralları \***

**Alım** 13:30'a kadar verilen alış talimatları T+1 fiyatıyla T+1 gününde, 13:30'dan sonra verilen alış talimatları T+2 fiyatıyla T+2'de gerçekleşir.

**Satım** 13:30'a kadar verilen satış talimatları T+1 fiyatıyla T+1 gününde, 13:30'dan sonra verilen satış talimatları T+2 fiyatıyla T+2'te gerçekleşir.

**Fon Varlık Dağılımı****Fon ve Karşılaştırma Ölçütü Değişimi**

**Fon Temasına Dair Görüş**

ABD tahvil faizlerindeki gerileme Türk eurobond piyasası için olumlu olmakla birlikte CDS'lerin uygun seviyelere gelmesi ihraç talebini arttırmaktadır. Talebin artması ile piyasalar üzerinde baskı unsuru oluşabilir. Fon fiyatını portföyünde taşıdığı eurobond fiyatları ve USD/TL kuru etkilemektedir.

**Yatırım Stratejisi**

Fon toplam değerinin en az %80'i devamlı USD cinsi kamu ve özel sektör dış borçlanma araçlarına (Eurobond) yatırılır.

**Kime Uygun?**

TL ile USD cinsi Türk eurobondlarına yatırım yapmak isteyen yatırımcılar.

**Karşılaştırma Ölçütü**

%70 BIST-KYD Eurobond USD (TL) + %20 BIST-KYD ÖSBA Eurobond USD (TL) + %10 BIST-KYD Repo (Brüt)

**Bu Fon Ne kadar Riskli?**

**6. Seviye Yüksek Risk**

Fon risk değeri; fonun haftalık getirileri üzerinden, volatilitesi dikkate alınarak hesaplanır. Bir en az riskli 7 en fazla riskli olmak üzere risk değeri 1 ile 7 arasındadır.

**Vergilendirme**

Fon katılma payı alım satım kazancı:

Gerçek Kişiler: %15 stopaja,

Tüzel Kişiler: Kurumlar Vergisine tabidir, stopaj %0'dır.

**Geçmiş Yıl Getirileri (%)**

	1 Aylık	3 Aylık	6 Aylık	1 Yıllık	Yılbaşıdan Beri
YBE	3,56	7,09	13,21	31,63	3,56
KÖ*	2,65	6,48	13,65	33,12	2,65
	2020	2021	2022	2023	2024
YBE	30,05	64,16	40,96	77,12	28,87
KÖ*	35,06	67,42	42,07	74,75	31,52

\* Karşılaştırma Ölçütü

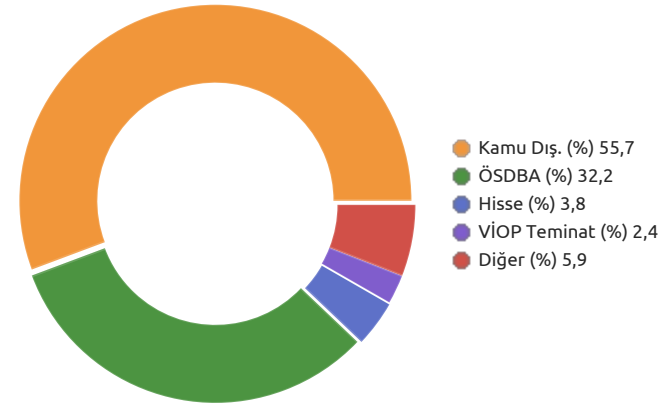
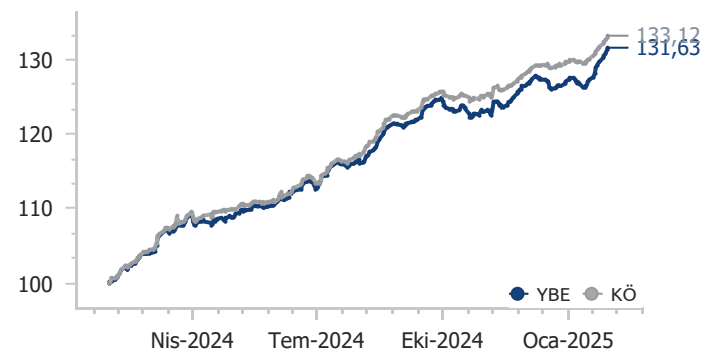
**Fon Künyesi**

Fon Kodu (Banka ve SPK Kodu)	YFBT4 / YBE
Halka Arz Tarihi	12.07.2000
Büyüklik (TL)	5.742.897.098
Fon Fiyatı (TL)	1,220598
Yıllık Yönetim Ücreti	%3,00
TEFAS Durumu	Açık

**Alım - Satım Kuralları \***

**Alım** 13:30'a kadar verilen alış talimatları T+1 fiyatıyla T+1 gününde, 13:30'dan sonra verilen alış talimatları T+2 fiyatıyla T+2'de gerçekleşir.

**Satım** 13:30'a kadar verilen satış talimatları T+1 fiyatıyla T+3 gününde, 13:30'dan sonra verilen satış talimatları T+2 fiyatıyla T+4'te gerçekleşir.

**Fon Varlık Dağılımı****Fon ve Karşılaştırma Ölçütü Değişimi**

Varlık Sınıfı	Kod (ISIN)	Varlık Detayı	Vade	Oran (%)
Eurobond	US900123CM05	Türkiye 5,75 11/05/47	11.05.2047	13,02
Eurobond	US900123BJ84	Türkiye 6,00 14/01/41	14.01.2041	6,81
Eurobond	US900123AY60	Türkiye 6,88 17/03/36	17.03.2036	5,41
Eurobond	US900123DN78	Türkiye 6,5 03/01/35	03.01.2035	5,00
Eurobond	US900123DG28	Türkiye 9,38 19/01/33	19.01.2033	4,76
Eurobond	US900123DH01	Türkiye 9,38 14/03/29	14.03.2029	4,75
Eurobond	US900123CB40	Türkiye 4,88 16/04/43	16.04.2043	3,41
Eurobond	XS2850573374	Vakbn 8,99 05/10/34	05.10.2034	3,31
Finansman Bonusu	XS2286436451	Ykbnk 7,875 22/01/31	22.01.2031	3,29
Eurobond	US900123DJ66	Türkiye 9,125 13/07/30	13.07.2030	3,20

\*2024/12 itibarıyladır.

	Oran (%)
Fonun Standart Sapması	0,27
Karşılaştırma Ölçütü Standart Sapması	0,16
Alpha	0,03
Beta	1,35
Sharpe	0,01
Bilgi Rasyosu Değeri (Yıllıklandırılmış)	0,25

**Fon Tanıtım Videosunu İzlemek İçin:**

[www.youtube.com/@yatirimdunyam](http://www.youtube.com/@yatirimdunyam)



**Fon Temasına Dair Görüş**

Fed faiz indirimi beklentisi ve ABD 10 yıllık tahvillerinde yaşanabilecek geri çekilme eurobond piyasasını olumlu etkileyebilir. Fon stratejisi gereği Türk eurobondlarına ve ABD Hazine bonosuna yatırım yapan bir iç verim fonudur.

**Yatırım Stratejisi**

Fon yatırım stratejisi olarak yüksek oranda döviz cinsi varlıklara yatırım yapar. Bu doğrultuda ağırlıklı olarak ABD Tahvillerine ve kısa vadeli Türk Eurobondlarına portföyünde yer vermektedir.

**Kime Uygun?**

ABD Tahvilleri ve kısa vadeli Türk Eurobondlarına yatırım yaparak istikrarlı bir getiri hedefleyen yatırımcılar için uygundur.

**Eşik Değer**

Fonun eşik değeri bulunmaktadır ve %50 BIST-KYD 1 Aylık Mevduat USD (TL) + %50 BIST-KYD 1 Aylık Mevduat TL' dir.

**Bu Fon Ne kadar Riskli?**

4. Seviye Orta Risk

Fon risk değeri; fonun haftalık getirileri üzerinden, volatilitesi dikkate alınarak hesaplanır. Bir en az riskli 7 en fazla riskli olmak üzere risk değeri 1 ile 7 arasındadır.

**Vergilendirme**

Fon katılma payı alım satım kazancı:

Gerçek Kişiler: % 15 stopaja,

Tüzel Kişiler: Kurumlar Vergisine tabidir, stopaj %0'dır.

**Geçmiş Yıl Getirileri (%)**

	1 Aylık	3 Aylık	6 Aylık	1 Yıllık	Yılbaşından Beri
YZK	2,88	6,70	13,09	29,88	2,88
ED*	2,86	8,34	16,51	35,75	2,86
	2020	2021	2022	2023	2024
YZK	-	80,39	40,05	59,70	29,12
ED*	-	46,29	30,89	43,94	36,47

\*Eşik Değer

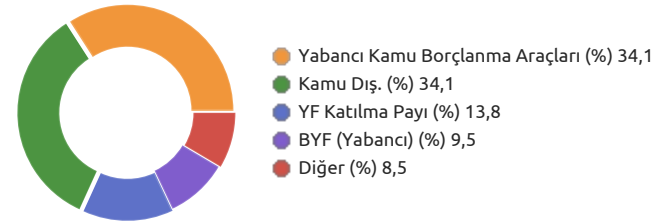
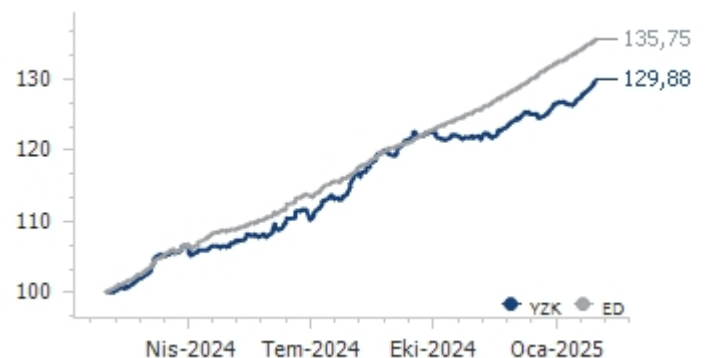
**Fon Künyesi**

Fon Kodu (Banka ve SPK Kodu)	KALMS / YZK
Halka Arz Tarihi	22.01.2021
Büyükölç (TL)	150.276.888
Fon Fiyatı (TL)	5,3591
Yıllık Yönetim Ücreti	%3,00
TEFAS Durumu	Açık

**Alım - Satım Kuralları \***

**Alım** 13:30'a kadar verilen alış talimatları T+1 fiyatıyla T+1 gününde, 13:30'dan sonra verilen alış talimatları T+2 fiyatıyla T+2'de gerçekleşir.

**Satım** 13:30'a kadar verilen satış talimatları T+1 fiyatıyla T+3 gününde, 13:30'dan sonra verilen satış talimatları T+2 fiyatıyla T+4'te gerçekleşir.

**Fon Varlık Dağılımı****Fon ve Eşik Değer Değişimi**

Varlık Sınıfı	Kod (ISIN)	Varlık Detayı	Vade	Oran (%)
Eurobond	US91282CCB54	United States 1,625 15/05/31	15.05.2031	17,75
Eurobond	US9128286B18	Abd 2,63 15/02/19	14.02.2029	17,60
Yatırım Fonu	YPT	YKP Para Piyasası Serbest (TL) Fon	-	9,35
Eurobond	US900123DG28	Türkiye 9,38 19/01/33	19.01.2033	8,17
Eurobond	US900123DJ66	Türkiye 9,125 13/07/30	13.07.2030	8,03
Eurobond	US900123DH01	Türkiye 9,38 14/03/29	14.03.2029	7,91
Eurobond	US900123CM05	Türkiye 5,75 11/05/47	11.05.2047	7,02
Yatırım Fonu	REP	Re-pie PY Ace Games GSYF	-	5,66
Borsa Yatırım Fonu	ZPLA	Zkb Platinum Etf - Chf	-	3,70
Borsa Yatırım Fonu	IEI	Ishares 3-7 Year Treasury Bond Etf	-	2,96

\*2024/12 itibarıyla.

	Oran (%)
Fonun Standart Sapması	0,15
Karşılaştırma Ölçütü Standart Sapması	0,07
Alpha	0,03
Beta	0,11
Sharpe	-0,25
Bilgi Rasyosu Değeri (Yıllıklandırılmış)	-0,00

**Fon Tanıtım Videosunu  
İzlemek İçin:**

[www.youtube.com/@yatirimdunyam](http://www.youtube.com/@yatirimdunyam)





**Fon Temasına Dair Görüş**

USD ile yatırım yapılabilen fon, Ekim 2025 vade odağı ile yatırımcısına girdiği dönemdeki iç verime yaklaşan getiri sunmayı hedeflemektedir.

**Yatırım Stratejisi**

Fon toplam değerinin en az %80'i döviz cinsinden ihraç edilen para ve sermaye piyasası araçlarından oluşacaktır. Fon yatırım stratejisi olarak döviz cinsi varlıklara yatırım yaparak döviz cinsi mutlak getiri hedeflemektedir.

**Kime Uygun?**

USD cinsi kısa vadeli eurobondlara mevcut dövizlerini bozmadan yatırım yaparak getiri hedefleyen nitelikli yatırımcı için uygundur.

**Eşik Değer**

Fonun eşik değeri bulunmaktadır ve BIST-KYD 1 Aylık Mevduat USD (TL) Endeksi' dir.

**Bu Fon Ne kadar Riskli?**

**2. Seviye Düşük Risk**

Döviz fiyata göre hesaplanan risk değeridir. Fon risk değeri; fonun haftalık getirileri üzerinden, volatilitesi dikkate alınarak hesaplanır. Bir en az riskli 7 en fazla riskli olmak üzere risk değeri 1 ile 7 arasındadır.

**Vergilendirme**

Fon katılma payı alım satım kazancı:

Gerçek Kişiler: %15 stopaja,

Tüzel Kişiler: Kurumlar Vergisine tabidir, stopaj %0'dır.

**Geçmiş Yıl Getirileri (%)**

		1 Aylık	3 Aylık	6 Aylık	1 Yıllık	Yılbaşından Beri
YJY	USD	0,38	1,11	2,88	5,58	0,38
	TL	1,75	5,80	11,22	24,64	1,75
KE*	USD	0,12	0,31	0,66	1,65	0,12
		2020	2021	2022	2023	2024
YJY	USD	-	-2,83	6,18	4,18	5,51
	TL	-	60,18	48,95	64,02	26,44
KE*	USD	-	0,47	1,69	2,72	1,75

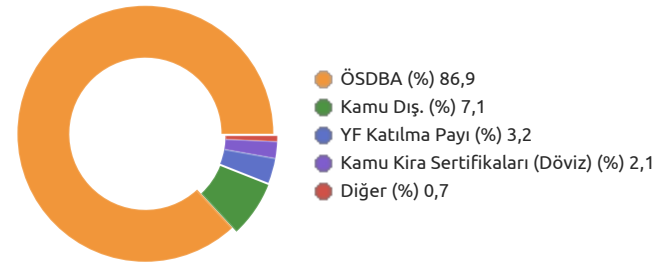
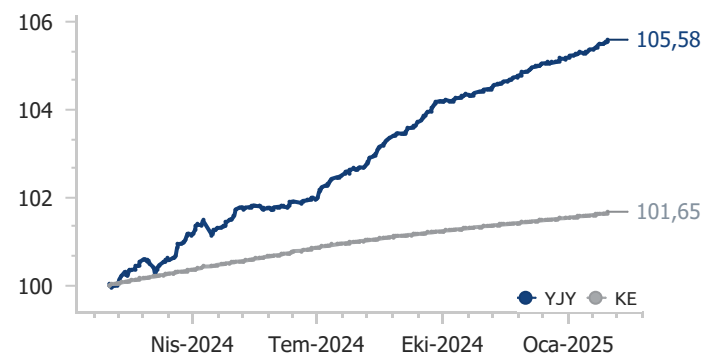
\*Karşılaştırma Endeksi: BIST-KYD 1 AYLIK GÖSTERGE MEVDUAT USD

**Fon Künyesi**

Fon Kodu (Banka ve SPK Kodu)	YNKOY / YJY
Halka Arz Tarihi	19.04.2021
Büyüklik (TL)	11.344.056.546
Fon Fiyatı (TL)	40,712415
Fon Fiyatı (USD)	1,138395
Yıllık Yönetim Ücreti	%1,20
TEFAS Durumu	Açık

**Alım - Satım Kuralları \***

<b>Alım</b>	Minimum pay alım adedi 10.000 paydır. 13:30'a kadar verilen alım talimatları T+1 fiyatıyla T+1 gününde, 13:30'dan sonra verilen alım talimatları T+2 fiyatıyla T+2'de gerçekleşir.
<b>Satım</b>	13:30'a kadar verilen satış talimatları T+1 fiyatıyla T+3 gününde, 13:30'dan sonra verilen satış talimatları T+2 fiyatıyla T+4'te gerçekleşir.

**Fon Varlık Dağılımı****Fon ve Karşılaştırma Endeksi Değişimi**

Varlık Sınıfı	Kod (ISIN)	Varlık Detayı	Vade	Oran (%)
Eurobond	XS2875122793	Vakbn 11/08/25	11.08.2025	9,92
Eurobond	XS1298711729	Turkcell 5,75 15/10/25	15.10.2025	8,67
Eurobond	XS2884024931	Isctr 6,52 14/10/25	14.10.2025	8,30
Eurobond	US900123CZ18	Türkiye 6,38 14/10/25	14.10.2025	6,29
Eurobond	XS2848263534	Akbnk 07/07/25	07.07.2025	5,08
Eurobond	XS2920404402	Akbnk 5,5 27/10/25	27.10.2025	4,91
Eurobond	XS2941367976	Akbnk 5,65 08/01/26	08.01.2026	4,89
Eurobond	XS2913289463	Akbnk 5,225 15/10/25	15.10.2025	4,76
Finansman Bonusu	XS2894939482	Ziraat 03/03/25	03.03.2025	4,65
Eurobond	XS2395576437	Texim 9,375 31/01/26	31.01.2026	4,17

\*2024/12 itibarıyladır.

	Oran (%)
Fonun Standart Sapması	0,09
Karşılaştırma Ölçütü Standart Sapması	0,09
Alpha	0,01
Beta	0,96
Sharpe	-0,84
Bilgi Rasyosu Değeri (Yıllıklandırılmış)	0,87

## Fon Tanıtım Videosunu İzlemek İçin:

[www.youtube.com/@yatirimdunyam](http://www.youtube.com/@yatirimdunyam)



**Fon Temasına Dair Görüş**

USD ile yatırım yapılabilen fon, Nisan 2026 vade odağı ile yatırımcısına girdiği dönemdeki iç verime yaklaşan getiri sunmayı hedeflemektedir.

**Yatırım Stratejisi**

Fon toplam değerinin en az %80'i Amerikan Doları cinsinden ihraç edilen para ve sermaye piyasası araçlarından oluşacaktır. Fon yatırım stratejisi olarak döviz cinsi varlıklara yatırım yaparak döviz cinsi mutlak getiri hedeflemektedir.

**Kime Uygun?**

Vadesi Nisan 2026 olan USD cinsi kısa vadeli eurobondlara USD ile yatırım yapmak isteyen nitelikli yatırımcılar.

**Eşik Değer**

Fonun eşik değeri bulunmaktadır ve BIST-KYD 1 Aylık Mevduat USD (TL) Endeksi' dir.

**Bu Fon Ne kadar Riskli?**

**2. Seviye Düşük Risk**

Döviz fiyata göre hesaplanan risk değeridir. Fon risk değeri; fonun haftalık getirileri üzerinden, volatilitesi dikkate alınarak hesaplanır. Bir en az riskli 7 en fazla riskli olmak üzere risk değeri 1 ile 7 arasındadır.

**Vergilendirme**

Fon katılma payı alım satım kazancı:

Gerçek Kişiler: %15 stopaja,

Tüzel Kişiler: Kurumlar Vergisine tabidir, stopaj %0'dır.

**Geçmiş Yıl Getirileri (%)**

		1 Aylık	3 Aylık	6 Aylık	1 Yıllık	Yılbaşından Beri
YMD	USD	0,38	0,98	2,62	4,72	0,38
	TL	1,76	5,66	10,93	23,62	1,76
KE*	USD	0,12	0,31	0,66	1,65	0,12
		2020	2021	2022	2023	2024
YMD	USD	-	-	-	5,85	4,65
	TL	-	-	-	65,85	25,41
KE*	USD	-	-	-	2,48	1,75

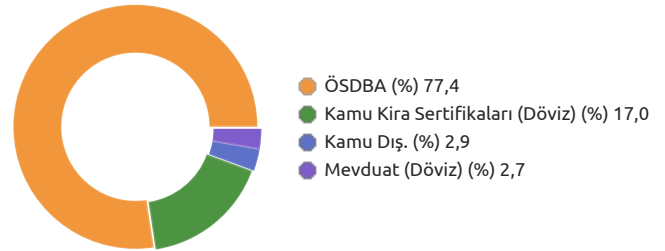
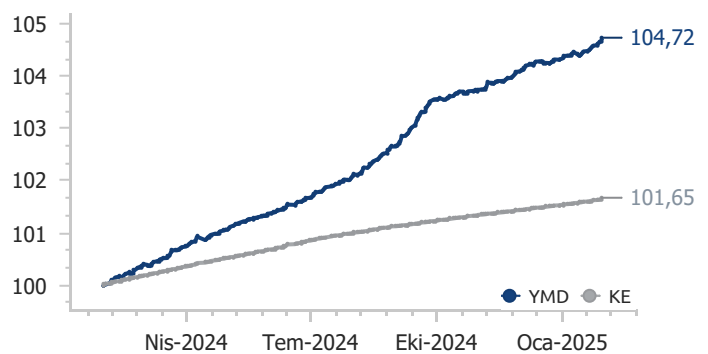
\*Karşılaştırma Endeksi: BIST-KYD 1 AYLIK GÖSTERGE MEVDUAT USD

**Fon Künyesi**

Fon Kodu (Banka ve SPK Kodu)	MASLK / YMD
Halka Arz Tarihi	01.02.2023
Büyükölç (TL)	4.637.701.534
Fon Fiyatı (TL)	39,764402
Fon Fiyatı (USD)	1,111887
Yıllık Yönetim Ücreti	%1,50
TEFAS Durumu	Açık

**Alım - Satım Kuralları \***

<b>Alım</b>	Minimum pay alım adedi 5.000 paydır.
	13:30'a kadar verilen alış talimatları T+1 fiyatıyla T+1 gününde, 13:30'dan sonra verilen alış talimatları T+2 fiyatıyla T+2'de gerçekleşir.
<b>Satım</b>	13:30'a kadar verilen satış talimatları T+1 fiyatıyla T+3 gününde, 13:30'dan sonra verilen satış talimatları T+2 fiyatıyla T+4'te gerçekleşir.

**Fon Varlık Dağılımı****Fon ve Karşılaştırma Endeksi Değişimi**

# YKP Maslak Serbest (Döviz-ABD-Doları) Fon (YMD)

## Yabancı Para ile Alınan Yurt dışı Borçlanma Aracı Fonları

Varlık Sınıfı	Kod (ISIN)	Varlık Detayı	Vade	Oran (%)
Kira Sertifikası	XS2351109116	Türkiye 5,125 22/06/26	22.06.2026	16,64
Eurobond	XS2880652255	Vakbn 14/02/26	14.02.2026	11,72
Finansman Bonosu	XS2894939482	Ziraat 03/03/25	03.03.2025	8,53
Eurobond	XS2941367976	Akbnk 5,65 08/01/26	08.01.2026	7,61
Eurobond	XS2958390408	Akbnk 5,8 03/03/26	03.03.2026	6,84
Eurobond	XS2862941031	Ziraat 16/01/25	16.01.2025	6,63
Finansman Bonosu	XS2899564848	Garan 13/03/25	13.03.2025	6,16
Finansman Bonosu	XS2968728068	Qnfbf 5,475 30/06/25	30.06.2025	4,54
Eurobond	US900123DB31	Türkiye 4,75 26/01/26	26.01.2026	4,27
Eurobond	XS2395576437	Texım 9,375 31/01/26	31.01.2026	4,13

\*2024/12 itibarıyladır.

	Oran (%)
Fonun Standart Sapması	0,09
Karşılaştırma Ölçütü Standart Sapması	0,09
Alpha	0,01
Beta	0,93
Sharpe	-0,85
Bilgi Rasyosu Değeri (Yıllıklandırılmış)	0,58

### Fon Tanıtım Videosunu İzlemek İçin:

[www.youtube.com/@yatirimdunyam](http://www.youtube.com/@yatirimdunyam)



**Fon Temasına Dair Görüş**

YNK Nişantaşı serbest döviz fon 3 aylık dönemlerde kar payı ödeyen bir fondur. Kupon ödemelerinin ardından fon fiyatının etkilenmesi sebebi ile geçmiş getiri ile performans değerlendirmek yanıltıcı olabilir.

**Yatırım Stratejisi**

Fon toplam değerinin en az %80'i devamlı olarak T.C. Hazine ve Maliye Bakanlığı tarafından döviz cinsinden ihraç edilen borçlanma araçları ve kira sertifikaları ile yerli ihraççıların döviz cinsinden ihraç edilen para ve sermaye piyasası araçlarından oluşacaktır.

**Kime Uygun?**

3 ayda bir kar payı ödemesi (bknz. satım kuralı) alarak USD cinsi kısa vadeli eurobondlara USD ile yatırım yapmak isteyen nitelikli yatırımcılar.

**Eşik Değer**

Fonun eşik değeri bulunmaktadır ve BIST-KYD ÖSBA Eurobond USD (TL) Endeksi ' dir.

**Bu Fon Ne kadar Riskli?**

**3. Seviye Orta Risk**

Döviz fiyata göre hesaplanan risk değeridir. Fon risk değeri; fonun haftalık getirileri üzerinden, volatilitesi dikkate alınarak hesaplanır. Bir en az riskli 7 en fazla riskli olmak üzere risk değeri 1 ile 7 arasındadır.

**Vergilendirme**

Fon katılma payı alım satım kazancı:

Gerçek Kişiler: % 15 stopaja,

Tüzel Kişiler: Kurumlar Vergisine tabidir, stopaj %0'dır.

\*Kar payı ödemeleri gerçek kişiler için %15 stopaja, tüzel kişiler için %0 stopaja tabidir. Tefas üzerinden yapılan alımlarda kupon ödemeleri MKK gereği sadece TL olarak yapılabilmektedir.

**Geçmiş Yıl Getirileri (%)**

		1 Aylık	3 Aylık	6 Aylık	1 Yıllık	Yılbaşıdan Beri
YNK	USD	-1,37	-0,92	-0,40	0,04	-1,37
	TL	-0,02	3,68	7,66	18,10	-0,02
KE*	USD	0,10	0,25	0,46	0,84	0,10
		2020	2021	2022	2023	2024
YNK	USD	-	-	-	2,52	-0,11
	TL	-	-	-	60,44	19,71
KE*	USD	-	-	-	0,65	0,82

\*Karşılaştırma Endeksi: BIST-KYD 1 AYLIK GÖSTERGE KAR PAYI USD

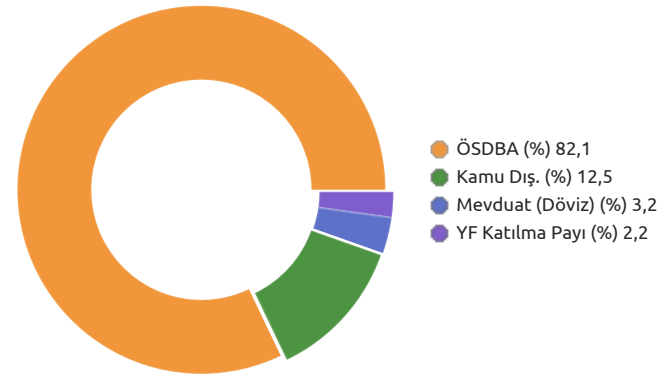
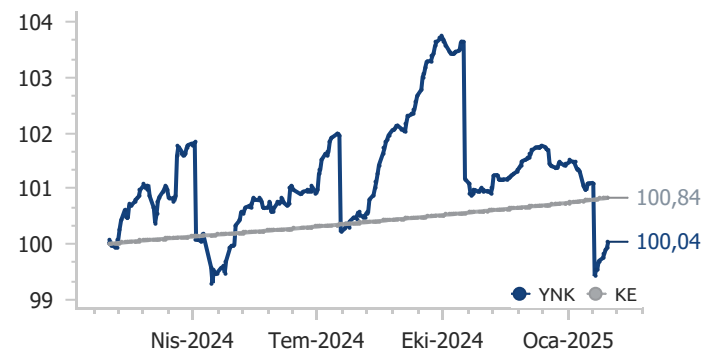
**Fon Künyesi**

Fon Kodu (Banka ve SPK Kodu)	NTKPO / YNK
Halka Arz Tarihi	10.02.2023
Büyükük (TL)	8.051.981.136
Fon Fiyatı (TL)	36,122719
Fon Fiyatı (USD)	1,010058
Yıllık Yönetim Ücreti	%1,39
TEFAS Durumu	Açık

**Alım - Satım Kuralları \***

**Alım**  
Minimum pay alım adedi 5.000 paydır. 13:30'a kadar verilen alış talimatları T+1 fiyatıyla T+1 gününde, 13:30'dan sonra verilen alış talimatları T+2 fiyatıyla T+2'de gerçekleşir.

**Satım**  
13:30'a kadar verilen satış talimatları T+1 fiyatıyla T+3 gününde, 13:30'dan sonra verilenler T+2 fiyatıyla T+4'te gerçekleşir. YKB dışından yapılan alımlarda kupon ödemeleri TL olarak gerçekleştirilmektedir. İlgili geliştirme MKK tarafından yapılmaktadır.

**Fon Varlık Dağılımı****Fon ve Karşılaştırma Endeksi Değişimi**

Varlık Sınıfı	Kod (ISIN)	Varlık Detayı	Vade	Oran (%)
Eurobond	US900123DF45	Türkiye 9,88 15/01/28	15.01.2028	20,16
Eurobond	XS1617531063	Garan 6,13 24/05/27	24.05.2027	14,98
Eurobond	XS2692231975	Eximb 9 28/01/27	28.01.2027	14,74
Eurobond	XS2581381634	Ziraat 9,5 01/08/26	01.08.2026	12,88
Eurobond	XS2695038401	Arclk 8,5 25/09/28	25.09.2028	12,44
Eurobond	XS1623796072	Isctr 7,00 29/06/28	29.06.2028	7,46
Eurobond	XS2750476603	Texım 7,5 06/02/28	06.02.2028	6,90
Eurobond	XS2445343689	Ykbnk 9,25 16/10/28	16.10.2028	5,16
Eurobond	XS2678232781	Tskb 9,38 19/10/28	19.10.2028	1,80
Eurobond	XS2741927805	Ziraat 8 16/01/29	16.01.2029	1,00

\*2024/12 itibarıyladır.

	Oran (%)
Fonun Standart Sapması	0,36
Karşılaştırma Ölçütü Standart Sapması	0,10
Alpha	-0,09
Beta	0,66
Sharpe	-0,44
Bilgi Rasyosu Değeri (Yıllıklandırılmış)	-0,26

## Fon Tanıtım Videosunu İzlemek İçin:

[www.youtube.com/@yatirimdunyam](http://www.youtube.com/@yatirimdunyam)



**Yatırım Stratejisi**

Fon toplam değerinin en az %80'i T.C. Hazine ve Maliye Bakanlığı tarafından döviz cinsinden ihraç edilen borçlanma araçları ve kira sertifikaları ile yerli ihraççıların döviz cinsinden ihraç edilen para ve sermaye piyasası araçlarından oluşacaktır.

**Kime Uygun?**

USD cinsi para ve sermaye piyasası araçlarına USD ile yatırım yapmak isteyen nitelikli yatırımcılar.

**Eşik Değer**

Fonun eşik değeri bulunmaktadır ve BIST-KYD 1 Aylık Mevduat USD (TL) Endeksi' dir.

**Bu Fon Ne kadar Riskli?****1. Seviye Düşük Risk**

Döviz fiyata göre hesaplanan risk değeridir.

Fon risk değeri; fonun haftalık getirileri üzerinden, volatilitesi dikkate alınarak hesaplanır. Bir en az riskli 7 en fazla riskli olmak üzere risk değeri 1 ile 7 arasındadır.

**Vergilendirme**

Fon katılma payı alım satım kazancı:

Gerçek Kişiler: % 15 stopaja,

Tüzel Kişiler: Kurumlar Vergisine tabidir, stopaj %0'dır.

**Geçmiş Yıl Getirileri (%)**

		1 Aylık	3 Aylık	6 Aylık	1 Yıllık	Yılbaşından Beri
YP4	USD	0,30	0,97	2,03	3,95	0,30
	TL	1,68	5,65	10,30	22,71	1,68
KE*	USD	0,12	0,31	0,66	1,65	0,12
		2020	2021	2022	2023	2024
YP4	USD	-	-	0,04	3,55	3,86
	TL	-	-	0,34	63,02	24,48
KE*	USD	-	-	0,09	2,72	1,75

\*Karşılaştırma Endeksi: BIST-KYD 1 AYLIK GÖSTERGE MEVDUAT USD

**Fon Künyesi**

Fon Kodu (Banka ve SPK Kodu)	FRKOY / YP4
Halka Arz Tarihi	21.12.2022
Büyükölç (TL)	74.331.529.710
Fon Fiyatı (TL)	38,594804
Fon Fiyatı (USD)	1,079183
Yıllık Yönetim Ücreti	%1,00
TEFAS Durumu	Açık

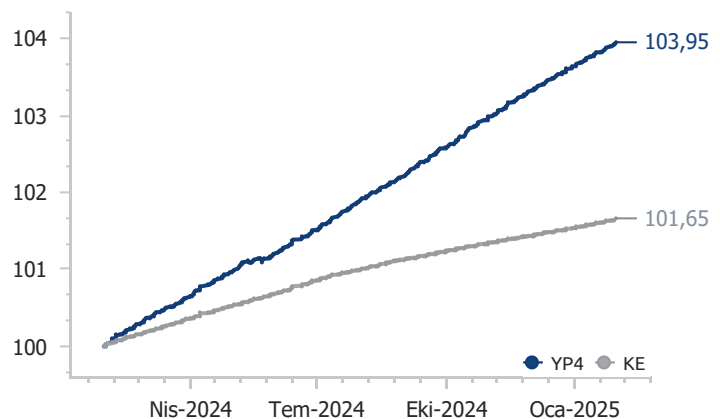
**Alım - Satım Kuralları \***

**Alım** Minimum alım tutarı 8.000 paydır.  
13:30'a kadar verilen alım talimatları T+1 fiyatıyla T+1 gününde, 13:30'dan sonra verilen alım talimatları T+2 fiyatıyla T+2'de gerçekleşir.

**Satım** 13:30'a kadar verilen satış talimatları T+1 fiyatıyla T+1 gününde, 13:30'dan sonra verilen satış talimatları T+2 fiyatıyla T+2'de gerçekleşir.

**Fon Varlık Dağılımı**

ÖSDBA (%)	49,5
Mevduat (Döviz) (%)	41,2
Döviz Cinsi Kamu İç Borçlanma Araçları (%)	7,2
Kamu Kira Sertifikaları (Döviz) (%)	2,0
Diğer (%)	0,1

**Fon ve Karşılaştırma Endeksi Değişimi**

**Fon Temasına Dair Görüş**

Fon kısa vadeli repo ile borçlanıp repoya ödenecek faizden daha yüksek faizli eurobondlar olarak ek getiri elde etme ve mevcut portföy yapısı bozulmadan kaldıraç limiti kullanma stratejisi ile yönetilecektir.

**Yatırım Stratejisi**

Fon toplam değerinin en az %80'i T.C. Hazine ve Maliye Bakanlığı tarafından döviz cinsinden ihraç edilen borçlanma araçları ve kira sertifikaları ile yerli ihraççıların döviz cinsinden ihraç edilen para ve sermaye piyasası araçlarından oluşacaktır.

**Kime Uygun?**

Ortalama vadesi 6 ay ile 1 yıl arası USD cinsi kısa vadeli eurobondlara USD ile yatırım yapmak isteyen nitelikli yatırımcılar.

**Eşik Değer**

Fonun eşik değeri bulunmaktadır ve BIST-KYD 1 Aylık Mevduat USD (TL) Endeksi ' dir.

**Bu Fon Ne kadar Riskli?**

**3. Seviye Orta Risk**

Döviz fiyata göre hesaplanan risk değeridir. Fon risk değeri; fonun haftalık getirileri üzerinden, volatilitesi dikkate alınarak hesaplanır. Bir en az riskli 7 en fazla riskli olmak üzere risk değeri 1 ile 7 arasındadır.

**Vergilendirme**

Fon katılma payı alım satım kazancı:

Gerçek Kişiler: % 15 stopaja,

Tüzel Kişiler: Kurumlar Vergisine tabidir, stopaj %0'dır.

**Geçmiş Yıl Getirileri (%)**

		1 Aylık	3 Aylık	6 Aylık	1 Yıllık	Yılbaşıdan Beri
YPL	USD	0,80	1,29	3,47	6,44	0,80
	TL	2,18	5,99	11,85	25,66	2,18
KE*	USD	0,12	0,31	0,66	1,65	0,12
		2020	2021	2022	2023	2024
YPL	USD	2,08	0,95	6,12	6,13	6,03
	TL	9,14	81,35	48,87	67,09	27,07
KE*	USD	0,87	0,76	1,69	2,72	1,75

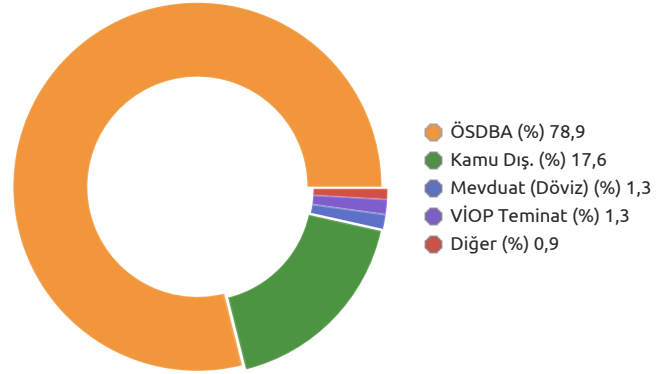
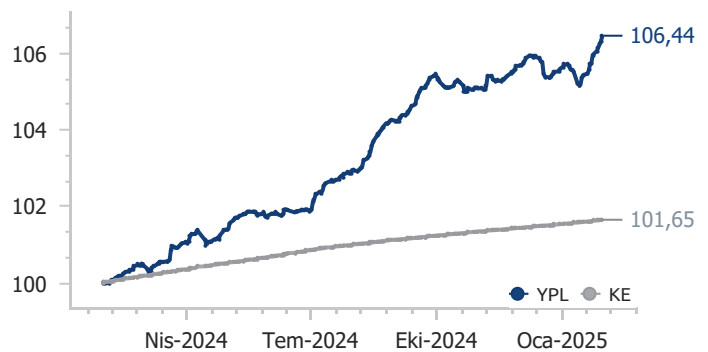
\*Karşılaştırma Endeksi: BIST-KYD 1 AYLIK GÖSTERGE MEVDUAT USD

**Fon Künyesi**

Fon Kodu (Banka ve SPK Kodu)	SERDZ / YPL
Halka Arz Tarihi	25.06.2018
Büyükölç (TL)	8.774.920.531
Fon Fiyatı (TL)	49,001496
Fon Fiyatı (USD)	1,370173
Yıllık Yönetim Ücreti	%1,40
TEFAS Durumu	Açık

**Alım - Satım Kuralları \***

<b>Alım</b>	Minimum pay alım adedi 5.000 paydır. 13:30'a kadar verilen alım talimatları T+1 fiyatıyla T+1 gününde, 13:30'dan sonra verilen alım talimatları T+2 fiyatıyla T+2'de gerçekleşir.
<b>Satım</b>	13:30'a kadar verilen satım talimatları T+1 fiyatıyla T+3 gününde, 13:30'dan sonra verilen satım talimatları T+2 fiyatıyla T+4'te gerçekleşir.

**Fon Varlık Dağılımı****Fon ve Karşılaştırma Endeksi Değişimi**



Varlık Sınıfı	Kod (ISIN)	Varlık Detayı	Vade	Oran (%)
Eurobond	XS2692231975	Eximb 9 28/01/27	28.01.2027	18,53
Eurobond	US900123CK49	Türkiye 4,88 09/10/26	09.10.2026	12,22
Eurobond	XS2332876106	Texım 5,75 06/07/26	06.07.2026	9,07
Eurobond	XS2812381247	Sise 8,25 02/05/29	02.05.2029	8,80
Eurobond	US900123DN78	Türkiye 6,5 03/01/35	03.01.2035	7,28
Eurobond	XS2913966318	Vakbn 6,875 07/01/30	07.01.2030	4,89
Eurobond	XS2897383043	Pgsus 8 11/09/31	11.09.2031	4,87
Eurobond	XS1617531063	Garan 6,13 24/05/27	24.05.2027	4,39
Eurobond	XS2896892655	Ykbnk 7,125 10/10/29	10.10.2029	4,22
Eurobond	XS2445343689	Ykbnk 9,25 16/10/28	16.10.2028	3,88

\*2024/12 itibarıyladır.

	Oran (%)
Fonun Standart Sapması	0,11
Karşılaştırma Ölçütü Standart Sapması	0,09
Alpha	0,02
Beta	0,59
Sharpe	-0,52
Bilgi Rasyosu Değeri (Yıllıklandırılmış)	0,30

## Fon Tanıtım Videosunu İzlemek İçin:

[www.youtube.com/@yatirimdunyam](http://www.youtube.com/@yatirimdunyam)



**Fon Temasına Dair Görüş**

EUR ile yatırım yapılabilen fon, Mart 2025 vade odağı ile yatırımcısına girdiği dönemdeki iç verime yaklaşan getiriye sunmayı hedeflemektedir.

**Yatırım Stratejisi**

Fon toplam değerinin asgari %80'i T.C. Hazine ve Maliye Bakanlığı tarafından Avro cinsinden ihraç edilen borçlanma araçları ve kira sertifikaları ile yerli ihraççıların Avro cinsinden ihraç edilen para ve sermaye piyasası araçlarından oluşacaktır.

**Kime Uygun?**

Vadesi Mart 2025 olan EUR cinsi kısa vadeli eurobondlara EUR ile yatırım yapmak isteyen nitelikli yatırımcılar.

**Eşik Değer**

Fonun eşik değeri bulunmaktadır ve BIST-KYD 1 Aylık Mevduat EUR (TL) Endeksi' dir.

**Bu Fon Ne kadar Riskli?****1. Seviye Düşük Risk**

Döviz fiyata göre hesaplanan risk değeridir. Fon risk değeri; fonun haftalık getirileri üzerinden, volatilitesi dikkate alınarak hesaplanır. Bir en az riskli 7 en fazla riskli olmak üzere risk değeri 1 ile 7 arasındadır.

**Vergilendirme**

Fon katılma payı alım satım kazancı:

Gerçek Kişiler: % 15 stopaja,

Tüzel Kişiler: Kurumlar Vergisine tabidir, stopaj %0'dır.

**Geçmiş Yıl Getirileri (%)**

		1 Aylık	3 Aylık	6 Aylık	1 Yıllık	Yılbaşından Beri
YVG	EUR	0,17	0,59	1,65	3,48	0,17
	TL	1,27	0,66	5,43	17,24	1,27
KE*	EUR	0,08	0,22	0,46	0,97	0,08
		2020	2021	2022	2023	2024
YVG	EUR	-	-	0,93	4,48	3,49
	TL	-	-	33,13	70,71	16,73
KE*	EUR	-	-	0,56	0,70	0,99

\*Karşılaştırma Endeksi: BIST-KYD 1 AYLIK GÖSTERGE MEVDUAT EUR

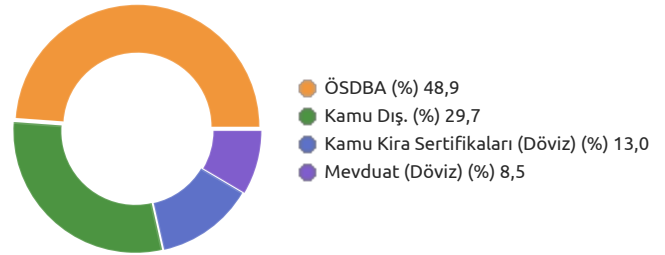
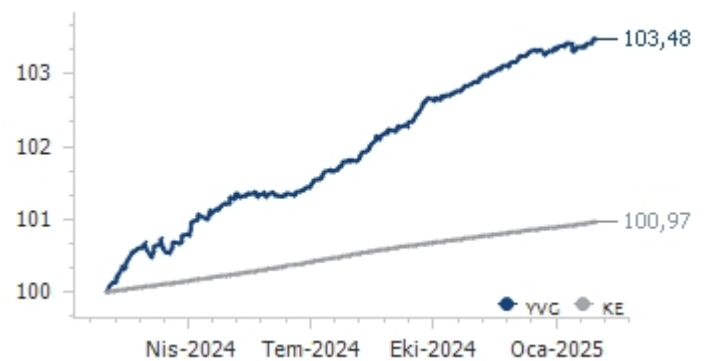
**Fon Künyesi**

Fon Kodu (Banka ve SPK Kodu)	SRYR1 / YVG
Halka Arz Tarihi	03.01.2022
Büyükölç (TL)	4.385.928.623
Fon Fiyatı (TL)	40,6038
Fon Fiyatı (EUR)	1,0931
Yıllık Yönetim Ücreti	%1,00
TEFAS Durumu	Açık

**Alım - Satım Kuralları \***

**Alım** Minimum pay alım adedi 10.000 paydır. 13:30'a kadar verilen alış talimatları T+1 fiyatıyla T+1 gününde, 13:30'dan sonra verilen alış talimatları T+2 fiyatıyla T+2'de gerçekleşir.

**Satım** 13:30'a kadar verilen satış talimatları T+1 fiyatıyla T+3 gününde, 13:30'dan sonra verilen satış talimatları T+2 fiyatıyla T+4'te gerçekleşir.

**Fon Varlık Dağılımı****Fon ve Karşılaştırma Endeksi Değişimi**

Varlık Sınıfı	Kod (ISIN)	Varlık Detayı	Vade	Oran (%)
Eurobond	XS1843443356	Xs1843443356	31.03.2025	33,52
Kira Sertifikası	TRD040226F16	Türkiye 4 04/02/26	04.02.2026	12,94
Finansman Bonosu	XS2886907315	Ziraat 4,5 23/02/25	23.02.2025	10,68
Finansman Bonosu	XS2899564764	Garan 11/03/25	11.03.2025	8,48
Eurobond	XS2814879735	Eximb 5,13 07/05/25	07.05.2025	4,35
Finansman Bonosu	XS2902576540	Garan 17/03/25	17.03.2025	4,24
Finansman Bonosu	XS2907980606	Garan 3,95 24/03/25	24.03.2025	4,23
Eurobond	XS2822430752	Texım 5,4 15/05/25	15.05.2025	3,90
Finansman Bonosu	XS2810385919	Texım 4,75 31/03/25	31.03.2025	3,89
Eurobond	XS2880652172	Vakbn 14/08/26	14.08.2026	2,63

\*2024/12 itibarıyladır.

	Oran (%)
Fonun Standart Sapması	0,49
Karşılaştırma Ölçütü Standart Sapması	0,49
Alpha	0,00
Beta	1,00
Sharpe	-0,20
Bilgi Rasyosu Değeri (Yıllıklandırılmış)	0,07

## Fon Tanıtım Videosunu İzlemek İçin:

[www.youtube.com/@yatirimdunyam](http://www.youtube.com/@yatirimdunyam)



**Fon Temasına Dair Görüş**

Fon, düşük riskli yapısıyla EUR mevduatına alternatif sunmaktadır.

**Yatırım Stratejisi**

Fon toplam değerinin en az %80'i devamlı olarak, T.C. Hazine ve Maliye Bakanlığı tarafından döviz (Avro) cinsinden ihraç edilen borçlanma araçları ve kira sertifikaları ile yerli ihraççıların döviz (Avro) cinsinden ihraç edilen para ve sermaye piyasası araçlarına yatırılacaktır.

**Kime Uygun?**

EUR cinsi para ve sermaye piyasası araçlarına EUR ile yatırım yapmak isteyen nitelikli yatırımcılar

**Eşik Değer**

Fonun eşik değeri bulunmaktadır ve BIST-KYD 1 Aylık Mevduat EUR (TL) Endeksi' dir.

**Bu Fon Ne kadar Riskli?**

**1. Seviye Düşük Risk**

Döviz fiyata göre hesaplanan risk değeridir. Fon risk değeri; fonun haftalık getirileri üzerinden, volatilitesi dikkate alınarak hesaplanır. Bir en az riskli 7 en fazla riskli olmak üzere risk değeri 1 ile 7 arasındadır.

**Vergilendirme**

Fon katılma payı alım satım kazancı:

Gerçek Kişiler: % 15 stopaja,

Tüzel Kişiler: Kurumlar Vergisine tabidir, stopaj %0'dır.

**Geçmiş Yıl Getirileri (%)**

		1 Aylık	3 Aylık	6 Aylık	1 Yıllık	Yılbaşıdan Beri
YTY	EUR	0,29	0,81	1,70	-	0,29
	TL	1,40	0,87	5,48	-	1,40
KE*	EUR	0,08	0,22	0,46	-	0,08
		2020	2021	2022	2023	2024
YTY	EUR	-	-	-	-	2,35
	TL	-	-	-	-	8,98
KE*	EUR	-	-	-	-	0,73

\*Karşılaştırma Endeksi: BIST-KYD 1 AYLIK GÖSTERGE MEVDUAT EUR

**Fon Künyesi**

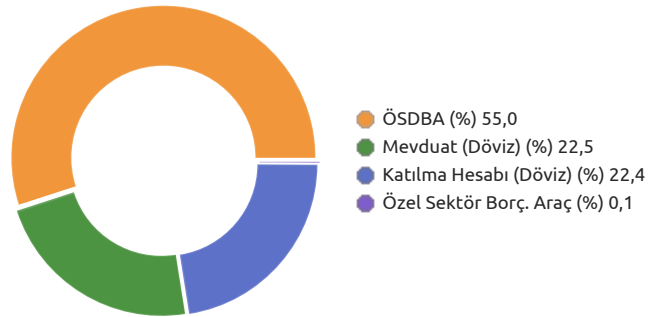
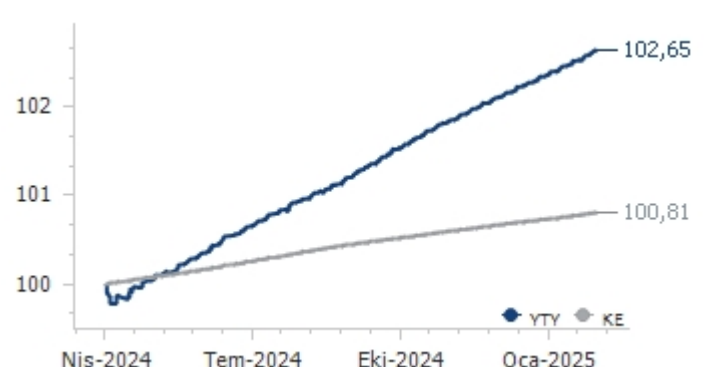
Fon Kodu (Banka ve SPK Kodu)	TARABY / YTY
Halka Arz Tarihi	29.03.2024
Büyükölç (TL)	18.334.981.389
Fon Fiyatı (TL)	38,1315
Fon Fiyatı (EUR)	1,0265
Yıllık Yönetim Ücreti	%0,50
TEFAS Durumu	Açık

**Alım - Satım Kuralları \*****Alım**

\*Minimum işlem tutarı 8.500 paydır.  
13:30'a kadar verilen alım talimatları T+1 fiyatıyla T+1 gününde, 13:30'dan sonra verilen alım talimatları T+2 fiyatıyla T+2'de gerçekleşir.

**Satım**

13:30'a kadar verilen satış talimatları T+1 fiyatıyla T+1 gününde, 13:30'dan sonra verilen satış talimatları T+2 fiyatıyla T+2'de gerçekleşir.

**Fon Varlık Dağılımı****Fon ve Karşılaştırma Endeksi Değişimi**

Varlık Sınıfı	Kod (ISIN)	Varlık Detayı	Vade	Oran (%)
Finansman Bonosu	XS2963909259	Qnfbf 3,45 16/06/25	16.06.2025	5,72
Eurobond	XS2875122447	Vakbn 11/08/25	11.08.2025	4,67
Finansman Bonosu	XS2884032959	Texım 4,55 24/02/25	24.02.2025	4,65
Finansman Bonosu	XS2890155828	Texım 4,375 03/03/25	03.03.2025	4,64
Finansman Bonosu	XS2949350024	Texım 3,65 22/05/25	22.05.2025	4,59
Finansman Bonosu	XS2968727847	Qnfbf 3,5 27/06/25	27.06.2025	4,57
Eurobond	XS2869466230	Vakbn 27/07/26	27.07.2026	3,51
Finansman Bonosu	XS2914691675	Ykbnk 3,2 11/04/25	11.04.2025	3,45
Finansman Bonosu	XS2868171575	Ziraat 27/01/25	27.01.2025	2,92
Eurobond	XS2822430752	Texım 5,4 15/05/25	15.05.2025	2,48

\*2024/12 itibarıyladır.

	Oran (%)
Fonun Standart Sapması	0,48
Karşılaştırma Ölçütü Standart Sapması	0,49
Alpha	0,01
Beta	1,00
Sharpe	-0,19
Bilgi Rasyosu Değeri (Yıllıklandırılmış)	1,06

**Fon Temasına Dair Görüş**

Döviz cinsi kira sertifikası yatırımı ile yatırımcısına 6 ayda bir kar payı ödeyen ve böylece düzenli nakit akışı sağlayan yapısı ile öne çıkmaktadır.

**Yatırım Stratejisi**

Fon yalnızca TL olması koşuluyla toplam değerinin en az %80'i devamlı olarak T.C. Hazine ve Maliye Bakanlığı ve yerli ihraççılar tarafından döviz cinsinden ihraç edilen kira sertifikalarına yatırılacaktır.

**Kime Uygun?**

6 ayda bir kar payı ödemesi (bkzn. satım kuralı) alarak döviz cinsi faizsiz para ve sermaye piyasası araçlarına yatırım yapmak isteyen nitelikli yatırımcılar.

**Eşik Değer**

Fonun eşik değeri bulunmaktadır ve BIST-KYD 1 Aylık Kar Payı USD (TL) Endeksi' dir.

**Bu Fon Ne kadar Riskli?**

**2. Seviye Düşük Risk**

Döviz fiyata göre hesaplanan risk değeridir. Fon risk değeri; fonun haftalık getirileri üzerinden, volatilitesi dikkate alınarak hesaplanır. Bir en az riskli 7 en fazla riskli olmak üzere risk değeri 1 ile 7 arasındadır.

**Vergilendirme**

Fon katılma payı alım satım kazancı:  
Gerçek Kişiler: % 15 stopaja,  
Tüzel Kişiler: Kurumlar Vergisine tabidir, stopaj %0'dır.  
\*Kar payı ödemeleri gerçek kişiler için %15 stopaja, tüzel kişiler için %0 stopaja tabidir. Tefas üzerinden yapılan alımlarda kupon ödemeleri MKK gereği sadece TL olarak yapılabilir.

**Geçmiş Yıl Getirileri (%)**

		1 Aylık	3 Aylık	6 Aylık	1 Yıllık	Yılbaşıdan Beri
YSL	USD	-4,03	-3,27	-1,46	-2,59	-4,03
	TL	-2,56	1,21	6,52	14,99	-2,56
KE*	USD	0,10	0,25	0,46	0,84	0,10
		2020	2021	2022	2023	2024
YSL	USD	-	-	-	3,49	-2,00
	TL	-	-	-	56,61	17,42
KE*	USD	-	-	-	0,48	0,82

\*Karşılaştırma Endeksi: BIST-KYD 1 AYLIK GÖSTERGE KAR PAYI USD

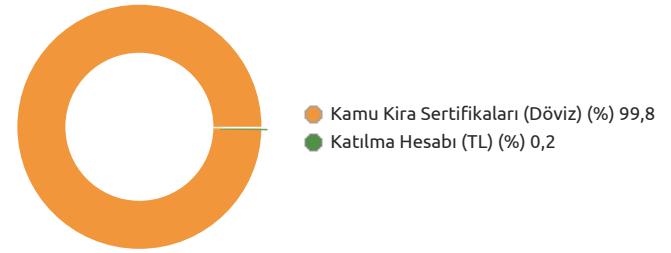
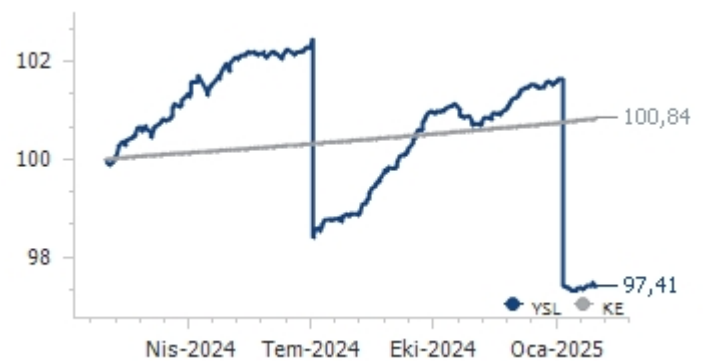
**Fon Künyesi**

Fon Kodu (Banka ve SPK Kodu)	KSKPO / YSL
Halka Arz Tarihi	02.05.2023
Büyükölç (TL)	546.562.628
Fon Fiyatı (TL)	34,8085
Fon Fiyatı (USD)	0,9733
Yıllık Yönetim Ücreti	%1,50
TEFAS Durumu	Açık

**Alım - Satım Kuralları \***

**Alım** 13:30'a kadar verilen alış talimatları T+1 fiyatıyla T+1 gününde, 13:30'dan sonra verilen alış talimatları T+2 fiyatıyla T+2'de gerçekleşir.

**Satım** 13:30'a kadar verilen satış talimatları T+1 fiyatıyla T+3 gününde, 13:30'dan sonra verilenler T+2 fiyatıyla T+4'te gerçekleşir. YKB dışından yapılan alımlarda kupon ödemeleri TL olarak gerçekleştirilmektedir. İlgili geliştirme MKK tarafından yapılmaktadır.

**Fon Varlık Dağılımı****Fon ve Karşılaştırma Endeksi Değişimi**

Varlık Sınıfı	Kod (ISIN)	Varlık Detayı	Vade	Oran (%)
Kira Sertifikası	XS2523929474	Türkiye 9,758 13/11/25	13.11.2025	98,95
			-	
			-	
			-	
			-	
			-	
			-	
			-	
			-	

\*2024/12 itibarıyladır.

	Oran (%)
Fonun Standart Sapması	0,89
Karşılaştırma Ölçütü Standart Sapması	0,09
Alpha	-0,15
Beta	3,04
Sharpe	-0,31
Bilgi Rasyosu Değeri (Yıllıklandırılmış)	-0,22

### Fon Temasına Dair Görüş

USD ile yatırım yapılabilen fon, farklı vadelere yayılabilen eurobondlara yaptığı yatırım ile öne çıkmaktadır.

### Yatırım Stratejisi

Fon toplam değerinin en az %80'i devamlı olarak yerli ve yabancı ihraççılar tarafından ABD Doları cinsinden ihraç edilmiş borçlanma araçlarına, varlık ve ipotek teminatlı menkul kıymetlere yatırılır.

### Kime Uygun?

USD cinsi kamu ve özel sektör borçlanma araçlarına USD ile yatırım yapmak isteyen Özel Portföy Yönetimi yatırımcıları.

### Eşik Değer

Fonun eşik değeri bulunmaktadır ve BIST-KYD 1 Aylık Mevduat USD (TL) Endeksi' dir.

### Bu Fon Ne kadar Riskli?

4. Seviye Orta Risk

Döviz fiyata göre hesaplanan risk değeridir. Fon risk değeri; fonun haftalık getirileri üzerinden, volatilitesi dikkate alınarak hesaplanır. Bir en az riskli 7 en fazla riskli olmak üzere risk değeri 1 ile 7 arasındadır.

### Vergilendirme

Fon katılma payı alım satım kazancı:

Gerçek Kişiler: % 15 stopaja,

Tüzel Kişiler: Kurumlar Vergisine tabidir, stopaj %0'dır.

### Geçmiş Yıl Getirileri (%)

		1 Aylık	3 Aylık	6 Aylık	1 Yıllık	Yılbaşından Beri
YOA	USD	0,93	1,58	5,19	10,26	0,93
	TL	2,31	6,29	13,71	30,16	2,31
KE*	USD	0,12	0,31	0,66	1,65	0,12
		2020	2021	2022	2023	2024
YOA	USD	5,60	0,75	8,63	12,44	8,77
	TL	31,90	80,99	52,38	77,03	30,35
KE*	USD	0,87	0,76	1,69	2,72	1,75

\*Karşılaştırma Endeksi: BIST-KYD 1 AYLIK GÖSTERGE MEVDUAT USD

### Fon Künyesi

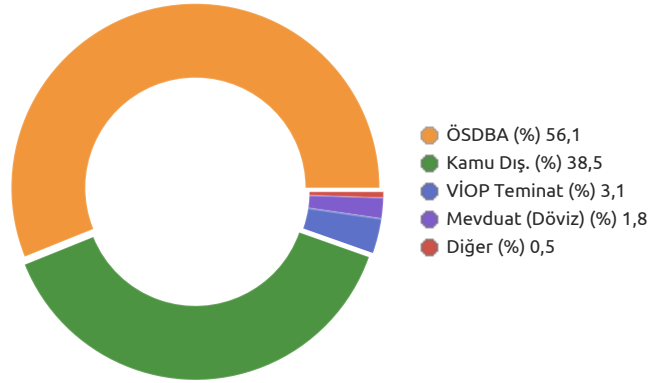
Fon Kodu (Banka ve SPK Kodu)	DVZ01 / YOA
Halka Arz Tarihi	01.06.2016
Büyüklik (TL)	1.513.915.256
Fon Fiyatı (TL)	59,681058
Fon Fiyatı (USD)	1,668793
Yıllık Yönetim Ücreti	%1,50
TEFAS Durumu	Kapalı

### Alım - Satım Kuralları \*

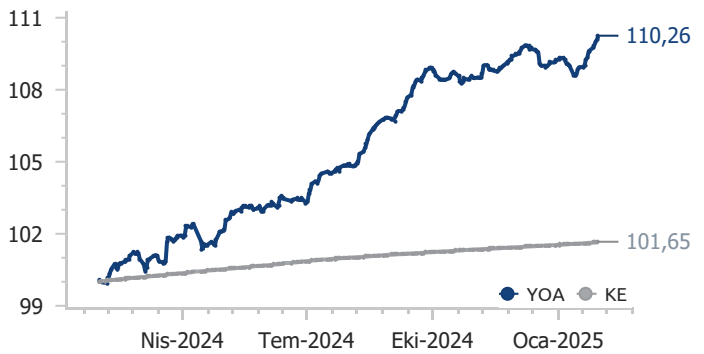
**Alım** 16:00'a kadar verilen alış talimatları T+1 fiyatıyla T+1 gününde, 16:00'dan sonra verilen alış talimatları T+2 fiyatıyla T+2'de gerçekleşir.

**Satım** 16:00'a kadar verilen satış talimatları T+1 fiyatıyla T+3 gününde, 16:00'dan sonra verilen satış talimatları T+2 fiyatıyla T+4'te gerçekleşir.

### Fon Varlık Dağılımı



### Fon ve Karşılaştırma Endeksi Değişimi





# YKP PY Borçlanma Araçları (Döviz) Özel Fonu (YOA)

## Yabancı Para ile Alınan Yurt dışı Borçlanma Aracı Fonları

Varlık Sınıfı	Kod (ISIN)	Varlık Detayı	Vade	Oran (%)
Eurobond	US900123DH01	Türkiye 9,38 14/03/29	14.03.2029	8,32
Eurobond	US900123DF45	Türkiye 9,88 15/01/28	15.01.2028	7,41
Eurobond	US900123CL22	Türkiye 25/03/27	25.03.2027	6,35
Eurobond	US900123DJ66	Türkiye 9,125 13/07/30	13.07.2030	5,28
Eurobond	XS2678232781	Tskb 9,38 19/10/28	19.10.2028	5,06
Eurobond	XS2741927805	Ziraat 8 16/01/29	16.01.2029	4,93
Eurobond	XS2850573374	Vakbn 8,99 05/10/34	05.10.2034	4,84
Eurobond	XS1961766596	Kchol 6,50 11/03/25	11.03.2025	4,69
Eurobond	US900123DC14	Türkiye 5,875 26/06/31	26.06.2031	4,32
Eurobond	XS2445343689	Ykbnk 9,25 16/10/28	16.10.2028	3,79

\*2024/12 itibarıyladır.

	Oran (%)
Fonun Standart Sapması	0,13
Karşılaştırma Ölçütü Standart Sapması	0,09
Alpha	0,03
Beta	0,46
Sharpe	-0,41
Bilgi Rasyosu Değeri (Yıllıklandırılmış)	0,29

**Fon Tanıtım Videosunu İzlemek İçin:**

[www.youtube.com/@yatirimdunyam](http://www.youtube.com/@yatirimdunyam)



**Fon Temasına Dair Görüş**

USD ile yatırım yapılabilen fon, Ocak 2029 vade odağı ile yatırımcısına girdiği dönemdeki iç verime yaklaşan getiri sunmayı hedeflemektedir.

**Yatırım Stratejisi**

Fon toplam değerinin en az %80'i döviz cinsinden ihraç edilen para ve sermaye piyasası araçlarından oluşacaktır. Fon yatırım stratejisi olarak döviz cinsi varlıklara yatırım yaparak döviz cinsi mutlak getiri hedeflemektedir.

**Kime Uygun?**

USD cinsi kısa vadeli eurobondlara USD ile yatırım yapmak isteyen nitelikli yatırımcılar

**Eşik Değer**

Fonun eşik değeri bulunmaktadır ve BIST-KYD ÖSBA Eurobond USD (TL) Endeksi' dir.

**Bu Fon Ne kadar Riskli?**

4. Seviye Orta Risk

Döviz fiyata göre hesaplanan risk değeridir. Fon risk değeri; fonun haftalık getirileri üzerinden, volatilitesi dikkate alınarak hesaplanır. Bir en az riskli 7 en fazla riskli olmak üzere risk değeri 1 ile 7 arasındadır.

**Vergilendirme**

Fon katılma payı alım satım kazancı:

Gerçek Kişiler: % 15 stopaja,

Tüzel Kişiler: Kurumlar Vergisine tabidir, stopaj %0'dır.

**Geçmiş Yıl Getirileri (%)**

		1 Aylık	3 Aylık	6 Aylık	1 Yıllık	Yılbaşıdan Beri
YUN	USD	0,36	0,69	4,15	8,47	0,36
	TL	1,73	5,36	12,59	28,05	1,73
KE*	USD	0,12	0,31	0,66	1,65	0,12
		2020	2021	2022	2023	2024
YUN	USD	-	-	-	-	9,28
	TL	-	-	-	-	29,02
KE*	USD	-	-	-	-	1,69

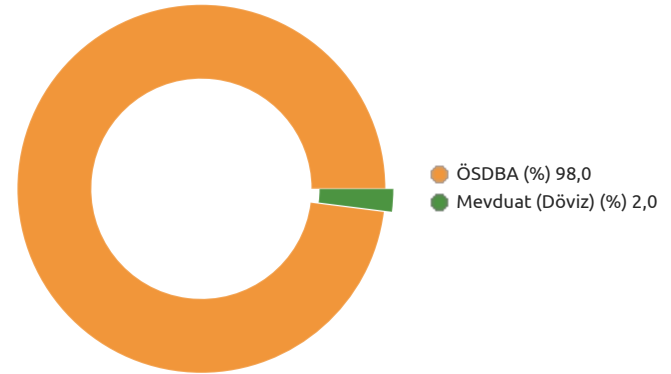
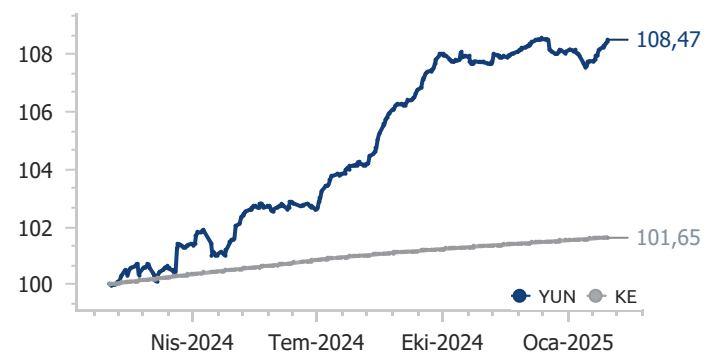
\*Karşılaştırma Endeksi: BIST-KYD 1 AYLIK GÖSTERGE MEVDUAT USD

**Fon Künyesi**

Fon Kodu (Banka ve SPK Kodu)	ISTNY / YUN
Halka Arz Tarihi	08.01.2024
Büyükük (TL)	1.426.638.917
Fon Fiyatı (TL)	39,222173
Fon Fiyatı (USD)	1,096725
Yıllık Yönetim Ücreti	%1,50
TEFAS Durumu	Açık

**Alım - Satım Kuralları \***

Alım	Minimum pay alım adedi 10.000 paydır.
	13:30'a kadar verilen alış talimatları T+1 fiyatıyla T+1 gününde, 13:30'dan sonra verilen alış talimatları T+2 fiyatıyla T+2'de gerçekleşir.
Satım	13:30'a kadar verilen satış talimatları T+1 fiyatıyla T+3 gününde, 13:30'dan sonra verilen satış talimatları T+2 fiyatıyla T+4'te gerçekleşir.

**Fon Varlık Dağılımı****Fon ve Karşılaştırma Endeksi Değişimi**

Varlık Sınıfı	Kod (ISIN)	Varlık Detayı	Vade	Oran (%)
Eurobond	XS2445343689	Ykbnk 9,25 16/10/28	16.10.2028	33,03
Eurobond	XS2678232781	Tskb 9,38 19/10/28	19.10.2028	31,19
Eurobond	XS1623796072	Isctr 7,00 29/06/28	29.06.2028	0,64
			-	
			-	
			-	
			-	
			-	
			-	

\*2024/12 itibarıyladır.

	Oran (%)
Fonun Standart Sapması	0,10
Karşılaştırma Ölçütü Standart Sapması	0,10
Alpha	-0,01
Beta	0,87
Sharpe	-0,79
Bilgi Rasyosu Değeri (Yıllıklandırılmış)	-0,35

**Fon Temasına Dair Görüş**

Portföyünde taşınan yerli/yabancı hisse pozisyonları azaltılarak likit fon ve ÖST ağırlığı arttırılacak olup diğer taraftan eurobond pozisyonu sıfırlanarak fon düşük risk ile yönetilecektir.

**Yatırım Stratejisi**

Fon toplam değerinin en az %80'ini devamlı olarak yurtiçi yatırım fonları ve borsa yatırım fonlarının katılma paylarına yatırım yapar. Fon 6 farklı temada dağılım oluşturarak dengeli getiri sağlamayı hedeflemektedir. Yerli ve Yabancı Hisse Fonları, Eurobond Fonları, Yerli Bono ve ÖST Fonları, Değişken Fonlar, Para Piyasası ve Kısa Vadeli Borçlanma Araçları gibi fonlara yatırım yapabilir.

**Kime Uygun?**

Çoklu varlık stratejisi ve dengeli dağılım ile getiri hedefleyen yatırımcılar için uygundur.

**Eşik Değer**

Fonun eşik değeri bulunmaktadır ve BIST-KYD 1 Aylık Mevduat TL Endeksi' dir.

**Bu Fon Ne kadar Riskli?**

**7. Seviye Yüksek Risk**

Fon risk değeri; fonun haftalık getirileri üzerinden, volatilitesi dikkate alınarak hesaplanır. Bir en az riskli 7 en fazla riskli olmak üzere risk değeri 1 ile 7 arasındadır.

**Vergilendirme**

Gerçek Kişiler : 193 Sayılı GVK'nın geçici 67. Maddesinde yer alan yatırım fon katılma payı alım satım kazançlı tevkifat oranları;

23.12.2020-30.04.2024 tarih aralığı için %0,  
01.05.2024-31.10.2024 tarih aralığı için %7,5,  
01.11.2024 tarihinden itibaren %10,  
01.02.2025 tarihinden itibaren %15  
Tüzel Kişiler: Kurumlar Vergisine tabii olup stopaj %0.

**Geçmiş Yıl Getirileri (%)**

	1 Aylık	3 Aylık	6 Aylık	1 Yıllık	Yılbaşından Beri
YAN	1,31	8,09	4,46	25,29	1,31
ED*	3,82	11,81	24,74	53,49	3,82
	2020	2021	2022	2023	2024
YAN	31,96	46,74	45,31	51,85	29,70
ED*	9,77	17,78	16,68	28,33	52,32

\*Eşik Değer

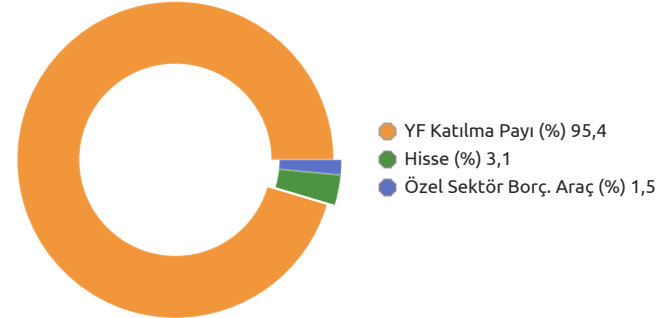
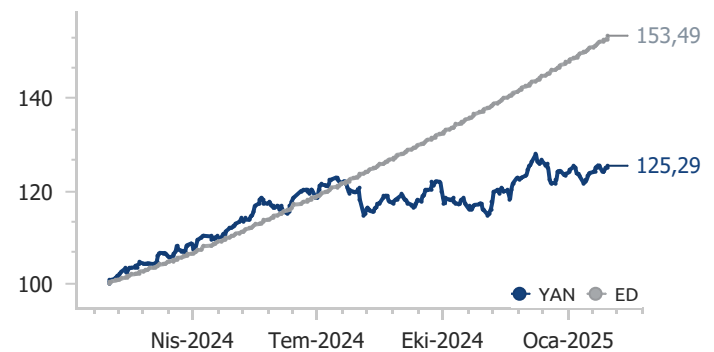
**Fon Künyesi**

Fon Kodu (Banka ve SPK Kodu)	SPT01 / YAN
Halka Arz Tarihi	02.01.2017
Büyükölç (TL)	1.683.366.781
Fon Fiyatı (TL)	9,412267
Yıllık Yönetim Ücreti	%3,00
TEFAS Durumu	Açık

**Alım - Satım Kuralları \***

**Alım** 13:30'a kadar verilen alış talimatları T+1 fiyatıyla T+1 gününde, 13:30'dan sonra verilen alış talimatları T+2 fiyatıyla T+2'de gerçekleşir.

**Satım** 13:30'a kadar verilen satış talimatları T+1 fiyatıyla T+3 gününde, 13:30'dan sonra verilen satış talimatları T+2 fiyatıyla T+4'te gerçekleşir.

**Fon Varlık Dağılımı****Fon ve Eşik Değer Değişimi**

Varlık Sınıfı	Kod (ISIN)	Varlık Detayı	Vade	Oran (%)
Yatırım Fonu	YAS	YKP Koç Holding İştirak ve Hisse Senedi Fonu (HSYF)	-	17,97
Yatırım Fonu	YAY	YKP Yabancı Teknoloji Sektörü Hisse Senedi Fonu	-	17,67
Yatırım Fonu	YBE	YKP Eurobond (Dolar) Borçlanma Araçları Fonu	-	17,19
Yatırım Fonu	YBS	YKP Özel Sektör Borçlanma Araçları Fonu	-	13,68
Hisse Senedi	EREGL	Ereğli Demir Çelik	-	8,19
Yatırım Fonu	YCK	YKP PY Cihangir Serbest Özel Fon	-	7,53
Yatırım Fonu	YLE	YKP BIST Sürdürülebilirlik Endeksi Hisse Senedi Fonu (HSYF)	-	3,23
Yatırım Fonu	YLB	YKP Para Piyasası Fonu	-	2,61
Yatırım Fonu	PPI	YKP Üçüncü Para Piyasası (TL) Fonu	-	2,02
Yatırım Fonu	YPF	YKP Alfa Serbest Fon	-	1,14

\*2024/12 itibarıyla.

	Oran (%)
Fonun Standart Sapması	0,58
Karşılaştırma Ölçütü Standart Sapması	0,10
Alpha	-0,10
Beta	0,89
Sharpe	-0,16
Bilgi Rasyosu Değeri (Yıllıklandırılmış)	-0,19

## Fon Tanıtım Videosunu İzlemek İçin:

[www.youtube.com/@yatirimdunyam](http://www.youtube.com/@yatirimdunyam)



**Fon Temasına Dair Görüş**

Yerli ve Yabancı varlık sınıflarına yaptığı yatırım ile dengeli bir portföy yapısı sunar. Orta-uzun vadede mevduat üzeri getiri sağlama hedefi vardır. Hedeflenen bu getirinin genellikle düşük oynaklıkla sağlanması bu fonları olumlu yönde ayırtmaktadır. Birinci Fon Sepeti Fonu'ndan ayrılan özelliği portföyünde belli oranda altın taşıyor olmasıdır.

**Yatırım Stratejisi**

Fon toplam değerinin en az %80'ini devamlı olarak yurtiçi yatırım fonları ve borsa yatırım fonlarının katılma paylarına yatırım yapar. Fon 7 farklı temada dağılım oluşturmayı hedeflemektedir. Yerli ve Yabancı Hisse Fonları, Eurobond Fonları, Yerli Bono ve ÖST Fonları, Değişken Fonlar, Para Piyasası ve Kısa Vadeli Borçlanma Araçları Fonları ve Altın Fonu gibi fonlara yatırım yapılabilir.

**Kime Uygun?**

Çoklu varlık stratejisi ve dengeli dağılım ile getiri hedefleyen yatırımcılar için uygundur.

**Eşik Değer**

Fonun eşik değeri bulunmaktadır ve BIST- KYD 1 Aylık Mevduat TL Endeksi' dir.

**Bu Fon Ne kadar Riskli?**

**7. Seviye Yüksek Risk**

Fon risk değeri; fonun haftalık getirileri üzerinden, volatilitesi dikkate alınarak hesaplanır. Bir en az riskli 7 en fazla riskli olmak üzere risk değeri 1 ile 7 arasındadır.

**Vergilendirme**

Gerçek Kişiler : 193 Sayılı GVK'nın geçici 67. Maddesinde yer alan yatırım fon katılma payı alım satım kazancı tevkifat oranları;

23.12.2020-30.04.2024 tarih aralığı için %0,  
01.05.2024-31.10.2024 tarih aralığı için %7,5,  
01.11.2024 tarihinden itibaren %10,  
01.02.2025 tarihinden itibaren %15  
Tüzel Kişiler: Kurumlar Vergisine tabii olup stopaj %0.

**Geçmiş Yıl Getirileri (%)**

	1 Aylık	3 Aylık	6 Aylık	1 Yıllık	Yılbaşından Beri
YAC	1,51	8,01	7,49	32,78	1,51
ED*	3,82	11,81	24,74	53,49	3,82
	2020	2021	2022	2023	2024
YAC	31,84	50,06	48,63	57,04	37,83
ED*	9,77	17,78	16,68	28,33	52,32

\*Eşik Değer

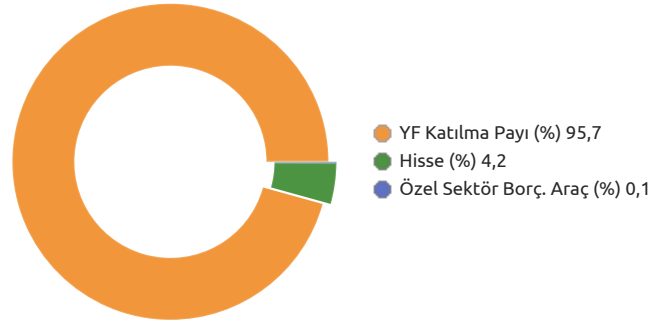
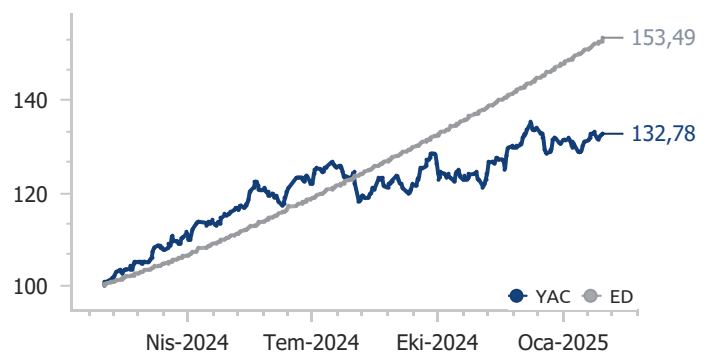
**Fon Künyesi**

Fon Kodu (Banka ve SPK Kodu)	SPT02 / YAC
Halka Arz Tarihi	19.03.2018
Büyükölç (TL)	5.228.772.989
Fon Fiyatı (TL)	9,322778
Yıllık Yönetim Ücreti	%3,00
TEFAS Durumu	Açık

**Alım - Satım Kuralları \***

**Alım** 13:30'a kadar verilen alış talimatları T+1 fiyatıyla T+1 gününde, 13:30'dan sonra verilen alış talimatları T+2 fiyatıyla T+2'de gerçekleşir.

**Satım** 13:30'a kadar verilen alış talimatları T+1 fiyatıyla T+3 gününde, 13:30'dan sonra verilen alış talimatları T+2 fiyatıyla T+4'de gerçekleşir.

**Fon Varlık Dağılımı****Fon ve Eşik Değer Değişimi**

Varlık Sınıfı	Kod (ISIN)	Varlık Detayı	Vade	Oran (%)
Yatırım Fonu	YAY	YKP Yabancı Teknoloji Sektörü Hisse Senedi Fonu	-	16,48
Yatırım Fonu	YAS	YKP Koç Holding İştirak ve Hisse Senedi Fonu (HSYF)	-	16,27
Yatırım Fonu	YKT	YKP Altın Fonu	-	14,33
Yatırım Fonu	YBS	YKP Özel Sektör Borçlanma Araçları Fonu	-	9,62
Hisse Senedi	EREGL	Ereğli Demir Çelik	-	8,59
Yatırım Fonu	YBE	YKP Eurobond (Dolar) Borçlanma Araçları Fonu	-	8,37
Yatırım Fonu	YDI	YKP Model Portföy Hisse Senedi Fonu (HSYF)	-	4,30
Yatırım Fonu	YCK	YKP PY Cihangir Serbest Özel Fon	-	4,27
Yatırım Fonu	YHS	YKP Birinci Hisse Senedi Fonu (HSYF)	-	2,77
Borsa Yatırım Fonu	BIL	Spdr Bloomberg 1-3 Month T-Bill Etf	-	2,43

\*2024/12 itibarıyla.

	Oran (%)
Fonun Standart Sapması	0,60
Karşılaştırma Ölçütü Standart Sapması	0,10
Alpha	-0,01
Beta	0,00
Sharpe	-0,14
Bilgi Rasyosu Değeri (Yıllıklandırılmış)	-0,17

**Fon Tanıtım Videosunu İzlemek İçin:**

[www.youtube.com/@yatirimdunyam](http://www.youtube.com/@yatirimdunyam)



### Fon Temasına Dair Görüş

Yerli ve Yabancı varlık sınıflarına yaptığı yatırım ile dengeli bir portföy yapısı sunar. Orta-uzun vadede mevduat üzeri getiri sağlama hedefi vardır. Hedeflenen bu getirinin genellikle düşük oynaklıkla sağlanması bu fonları olumlu yönde ayırtmaktadır.

### Yatırım Stratejisi

Fon, sepet fon olması nedeni ile toplam değerinin en az %80'i devamlı olarak yatırım fonları ve borsa yatırım fonu katılma paylarına yatırılır. Varlık çeşitlendirmesi esas alınarak yerli/yabancı para ve sermaye piyasası araçları, ortaklık payları, borçlanma araçları gibi farklı varlıklara yatırım yaparak düşük korelasyon ile riski azaltarak getirinin artırılmasını hedefler.

### Kime Uygun?

Çoklu varlık stratejisi ve dengeli dağılım ile getiri hedefleyen yatırımcılar için uygundur.

### Eşik Değer

Fonun eşik değeri bulunmaktadır ve BIST-KYD 1 Aylık Mevduat TL'dir.

### Bu Fon Ne kadar Riskli?

7. Seviye Yüksek Risk

Fon risk değeri; fonun haftalık getirileri üzerinden, volatilitesi dikkate alınarak hesaplanır. Bir en az riskli 7 en fazla riskli olmak üzere risk değeri 1 ile 7 arasındadır.

### Vergilendirme

Gerçek Kişiler : 193 Sayılı GVK'nın geçici 67. Maddesinde yer alan yatırım fon katılma payı alım satım kazancı tevkifat oranları;

23.12.2020-30.04.2024 tarih aralığı için %0,  
01.05.2024-31.10.2024 tarih aralığı için %7,5,  
01.11.2024 tarihinden itibaren %10,  
01.02.2025 tarihinden itibaren %15  
Tüzel Kişiler: Kurumlar Vergisine tabii olup stopaj %0.

### Geçmiş Yıl Getirileri (%)

	1 Aylık	3 Aylık	6 Aylık	1 Yıllık	Yılbaşından Beri
YPV	1,11	4,41	3,61	31,46	1,11
ED*	3,82	11,81	24,74	53,49	3,82
	2020	2021	2022	2023	2024
YPV	24,17	51,74	42,88	51,77	34,21
ED*	6,25	17,78	16,68	28,33	52,32

\*Eşik Değer

### Fon Künyesi

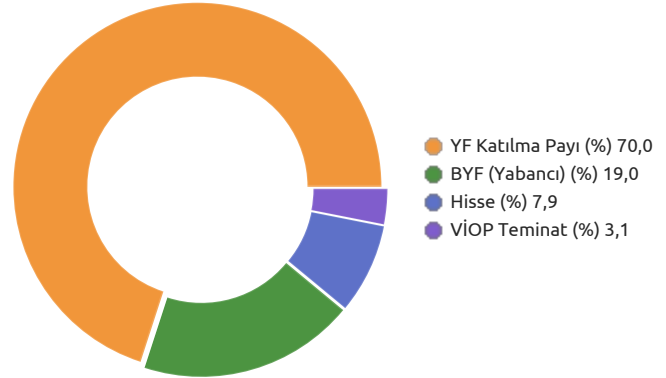
Fon Kodu (Banka ve SPK Kodu)	SPT03 / YPV
Halka Arz Tarihi	11.05.2020
Büyükölç (TL)	8.147.784.942
Fon Fiyatı (TL)	5,544580
Yıllık Yönetim Ücreti	%3,00
TEFAS Durumu	Açık

### Alım - Satım Kuralları \*

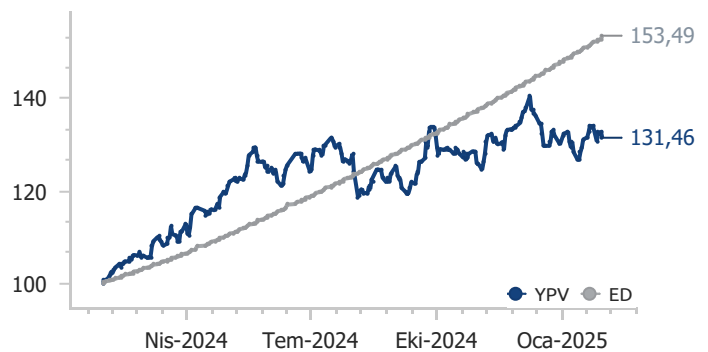
**Alım** 13:30'a kadar verilen alış talimatları T+1 fiyatıyla T+1 gününde, 13:30'dan sonra verilen alış talimatları T+2 fiyatıyla T+2'de gerçekleşir.

**Satım** 13:30'a kadar verilen satış talimatları T+1 fiyatıyla T+3 gününde, 13:30'dan sonra verilen satış talimatları T+2 fiyatıyla T+4'te gerçekleşir.

### Fon Varlık Dağılımı



### Fon ve Eşik Değer Değişimi





Varlık Sınıfı	Kod (ISIN)	Varlık Detayı	Vade	Oran (%)
Yatırım Fonu	YKT	YKP Altın Fonu	-	16,48
Yatırım Fonu	YAY	YKP Yabancı Teknoloji Sektörü Hisse Senedi Fonu	-	14,48
Yatırım Fonu	YAS	YKP Koç Holding İştirak ve Hisse Senedi Fonu (HSYF)	-	13,56
Hisse Senedi	EREGL	Ereğli Demir Çelik	-	8,47
Borsa Yatırım Fonu	CWEB	Direxion Daily Csi China Internet Index Bull 2X Shares	-	5,74
Borsa Yatırım Fonu	NVDL	Graniteshares Etf Trust Graniteshares 2X Long Nvda Daily Etf	-	5,73
Yatırım Fonu	YEF	YKP BIST 30 Endeksi Hisse Senedi Fonu (HSYF)	-	4,69
Yatırım Fonu	YCP	YKP Bankacılık Sektörü Hisse Senedi Serbest Fon (HSYF)	-	4,63
Yatırım Fonu	YBE	YKP Eurobond (Dolar) Borçlanma Araçları Fonu	-	4,47
Borsa Yatırım Fonu	TMF	Direxion Daily 20+ Year Treasury Bull 3X Shares (Based On T	-	4,00

\*2024/12 itibarıyla.

	Oran (%)
Fonun Standart Sapması	1,14
Karşılaştırma Ölçütü Standart Sapması	0,10
Alpha	0,06
Beta	-1,04
Sharpe	-0,09
Bilgi Rasyosu Değeri (Yıllıklandırılmış)	-0,10

**Fon Tanıtım Videosunu İzlemek İçin:**

[www.youtube.com/@yatirimdunyam](http://www.youtube.com/@yatirimdunyam)



**Fon Temasına Dair Görüş**

Fon, portföyünde taşıdığı tahvil/bono, yerli hisse senedi ve eurobond sayesinde yatırımcısına dengeli dağılım sunarken aynı zamanda Koç Holding bünyesinde yürütülen "Ülkem İçin" sosyal sorumluluk projesine katkı sağlayarak toplumsal fayda sunmayı hedeflemektedir.

**Yatırım Stratejisi**

Fonun yatırım stratejisi esas olarak, kamu ve özel sektör borçlanma araçları ile ortaklık paylarına yatırım yapmakla birlikte, TL bazında yüksek getiri sağlamak amacıyla piyasalardaki fırsatlardan faydalanmaktadır. Fon portföyüne dahil edilecek yabancı para ve sermaye piyasası araçları fon toplam değerinin % 80'i ve fazlası olamaz. Fon portföyüne riskten korunma ve/veya yatırım amacıyla türev araçlar alınabilir.

**Kime Uygun?**

Varlık çeşitlendirmesi prensibi ile sosyal sorumluluk projelerine katkı sağlamak isteyen yatırımcılar.

**Karşılaştırma Ölçütü**

%10 BIST-KYD Repo (Brüt) + %20 BIST 100 Getiri + %70 BIST-KYD DİBS Tüm

**Bu Fon Ne kadar Riskli?**

4. Seviye Orta Risk

Fon risk değeri; fonun haftalık getirileri üzerinden, volatilitesi dikkate alınarak hesaplanır. Bir en az riskli 7 en fazla riskli olmak üzere risk değeri 1 ile 7 arasındadır.

**Vergilendirme**

Fon katılma payı alım satım kazancı:

Gerçek Kişiler: % 15 stopaja,

Tüzel Kişiler: Kurumlar Vergisine tabidir, stopaj %0'dır.

**Geçmiş Yıl Getirileri (%)**

	1 Aylık	3 Aylık	6 Aylık	1 Yıllık	Yılbaşından Beri
YSU	6,23	18,78	20,32	49,44	6,23
KÖ*	6,13	14,48	14,27	32,19	6,13
	2020	2021	2022	2023	2024
YSU	12,00	17,22	108,81	33,62	49,22
KÖ*	11,55	10,13	94,18	-10,18	27,48

\* Karşılaştırma Ölçütü

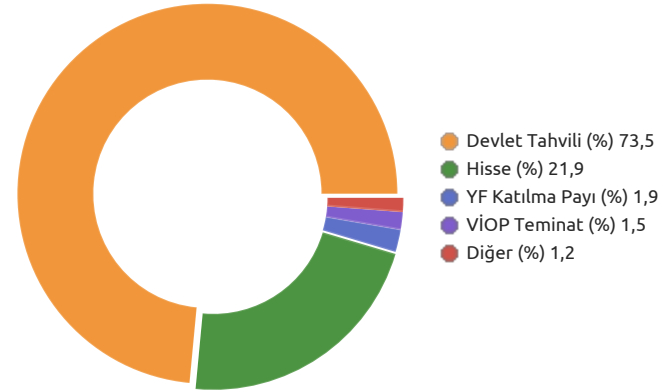
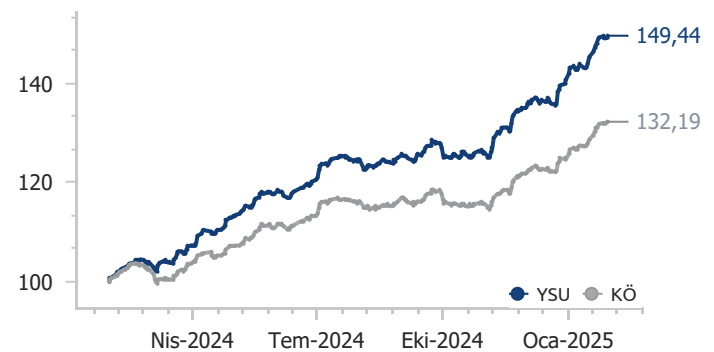
**Fon Künyesi**

Fon Kodu (Banka ve SPK Kodu)	ULKEM / YSU
Halka Arz Tarihi	01.07.2013
Büyüklik (TL)	398.809.080
Fon Fiyatı (TL)	0,115766
Yıllık Yönetim Ücreti	%1,50
TEFAS Durumu	Açık

**Alım - Satım Kuralları \***

**Alım** 13:30'a kadar verilen alış talimatları T+1 fiyatıyla T+1 gününde, 13:30'dan sonra verilen alış talimatları T+2 fiyatıyla T+2'de gerçekleşir.

**Satım** 13:30'a kadar verilen satış talimatları T+1 fiyatıyla T+1 gününde, 13:30'dan sonra verilen satış talimatları T+2 fiyatıyla T+2'de gerçekleşir.

**Fon Varlık Dağılımı****Fon ve Karşılaştırma Ölçütü Değişimi**

Varlık Sınıfı	Kod (ISIN)	Varlık Detayı	Vade	Oran (%)
Devlet Tahvil ve Hazine Bonoları	TRT180226T16	Türkiye 37 18/02/26	18.02.2026	17,92
Devlet Tahvil ve Hazine Bonoları	TRT081128T15	Türkiye 31,08 08/11/28	08.11.2028	15,15
Devlet Tahvil ve Hazine Bonoları	TRT270934T18	Türkiye 27,7 27/09/34	27.09.2034	13,34
Devlet Tahvil ve Hazine Bonoları	TRT051033T12	Türkiye 26,2 05/10/33	05.10.2033	8,85
Devlet Tahvil ve Hazine Bonoları	TRT120929T12	Türkiye 12/09/29	12.09.2029	7,99
Yatırım Fonu	ULI	Ünlü Portföy İdacapital İvmelendirme GSYF	-	3,22
Hisse Senedi	ISMEN	İş Yatırım	-	2,45
Hisse Senedi	BIMAS	Bim Birleşik Mağazalar	-	2,11
Hisse Senedi	ALARK	Alarko Holding	-	1,84
Hisse Senedi	THYAO	Türk Hava Yolları	-	1,82

\*2024/12 itibarıyla.

	Oran (%)
Fonun Standart Sapması	0,42
Karşılaştırma Ölçütü Standart Sapması	0,31
Alpha	-0,05
Beta	1,30
Sharpe	0,29
Bilgi Rasyosu Değeri (Yıllıklandırılmış)	0,03

**Fon Tanıtım Videosunu İzlemek İçin:**

[www.youtube.com/@yatirimdunyam](http://www.youtube.com/@yatirimdunyam)



**Fon Temasına Dair Görüş**

Fon, portföyünde taşıdığı tahvil/bono, yerli hisse senedi ve eurobond sayesinde yatırımcısına dengeli dağılım sunmaktadır.

**Yatırım Stratejisi**

Fonun yatırım amacı, ağırlıklı olarak hisse senetleri ve sabit getirili menkul kıymetlere yatırım yaparak esnek yönetim anlayışıyla gerek tahvil/bono, gerek hisse senetleri piyasasındaki getiri fırsatlarından yararlanmaktır. Fon, çoklu varlık stratejisi ile Türk Tahvil/Bono, Yerli hisse senedi ve Hazine veya Özel sektör eurobondlarına yatırım yapar.

**Kime Uygun?**

Çoklu varlık stratejisi ile farklı finansal enstrümanlara dengeli dağılım yapmak isteyen yatırımcılar.

**Karşılaştırma Ölçütü**

%30 BIST 100 Getiri + %40 BIST-KYD DİBS Orta + %20 BIST-KYD Eurobond USD (TL) + %10 BIST-KYD Repo (Brüt)

**Bu Fon Ne kadar Riskli?**

**5. Seviye Orta Risk**

Fon risk değeri; fonun haftalık getirileri üzerinden, volatilitesi dikkate alınarak hesaplanır. Bir en az riskli 7 en fazla riskli olmak üzere risk değeri 1 ile 7 arasındadır.

**Vergilendirme**

Fon katılma payı alım satım kazancı:

Gerçek Kişiler: %15 stopaja tabii

Tüzel Kişiler: Kurumlar Vergisine tabidir, stopaj %0'dır.

**Geçmiş Yıl Getirileri (%)**

	1 Aylık	3 Aylık	6 Aylık	1 Yıllık	Yılbaşıdan Beri
YAK	5,31	17,46	14,42	40,34	5,31
KÖ*	4,66	12,22	10,48	31,68	4,66
	2020	2021	2022	2023	2024
YAK	20,71	33,55	94,60	44,40	41,54
KÖ*	21,49	25,58	86,58	19,16	30,74

\* Karşılaştırma Ölçütü

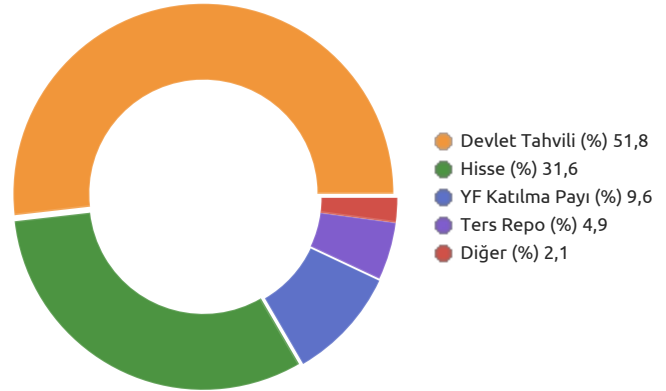
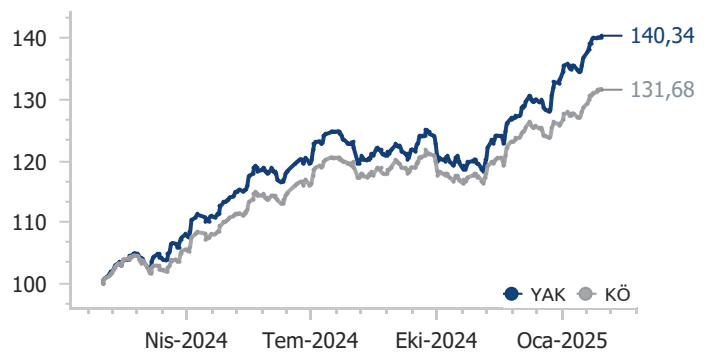
**Fon Künyesi**

Fon Kodu (Banka ve SPK Kodu)	YFAK2 / YAK
Halka Arz Tarihi	08.09.1998
Büyüklik (TL)	987.117.263
Fon Fiyatı (TL)	3,489818
Yıllık Yönetim Ücreti	%2,75
TEFAS Durumu	Açık

**Alım - Satım Kuralları \***

**Alım** 13:30'a kadar verilen alış talimatları T+1 fiyatıyla T+1 gününde, 13:30'dan sonra verilen alış talimatları T+2 fiyatıyla T+2'de gerçekleşir.

**Satım** 13:30'a kadar verilen satış talimatları T+1 fiyatıyla T+2 gününde, 13:30'dan sonra verilen satış talimatları T+2 fiyatıyla T+3'te gerçekleşir.

**Fon Varlık Dağılımı****Fon ve Karşılaştırma Ölçütü Değişimi**

Varlık Sınıfı	Kod (ISIN)	Varlık Detayı	Vade	Oran (%)
Devlet Tahvil ve Hazine Bonoları	TRT120929T12	Türkiye 12/09/29	12.09.2029	9,82
Devlet Tahvil ve Hazine Bonoları	TRT051033T12	Türkiye 26,2 05/10/33	05.10.2033	9,60
Devlet Tahvil ve Hazine Bonoları	TRT100925T18	Türkiye 10/09/25	10.09.2025	6,05
Devlet Tahvil ve Hazine Bonoları	TRT270934T18	Türkiye 27,7 27/09/34	27.09.2034	5,22
Devlet Tahvil ve Hazine Bonoları	TRT081128T15	Türkiye 31,08 08/11/28	08.11.2028	5,19
Eurobond	US900123CM05	Türkiye 5,75 11/05/47	11.05.2047	4,87
Eurobond	US900123DL13	Türkiye 7,125 17/07/32	17.07.2032	4,01
Hisse Senedi	BIMAS	Bim Birleşik Mağazalar	-	3,40
Devlet Tahvil ve Hazine Bonoları	TRT180226T16	Türkiye 37 18/02/26	18.02.2026	2,98
Yatırım Fonu	PCP	Qinvest PY Pragma Capital Partners Teknoloji Fırsatları GSYF	-	2,89

\*2024/12 itibarıyladır.

	Oran (%)
Fonun Standart Sapması	0,44
Karşılaştırma Ölçütü Standart Sapması	0,32
Alpha	-0,01
Beta	1,29
Sharpe	0,18
Bilgi Rasyosu Değeri (Yıllıklandırılmış)	0,17

## Fon Tanıtım Videosunu İzlemek İçin:

[www.youtube.com/@yatirimdunyam](http://www.youtube.com/@yatirimdunyam)



**Fon Temasına Dair Görüş**

Fon algoritmik yapısı ile dinamik yönetilmektedir. Yüksek riskle mutlak getiri hedefi olan fon portföyünde yabancı/yerli hisse, yabancı bono, Türk eurobondu, emtia gibi pek çok varlık sınıfına yatırım yapma fırsatı verir.

**Yatırım Stratejisi**

Fon yatırım stratejisi olarak, geniş bir varlık yelpazesi içerisinde yatırımlarını yönlendirecektir. Bu hedefe erişebilmek için izlenecek temel yöntem, piyasa öngörüsü doğrultusunda geliştirilecek olan yönlü (market directional) ve/veya mutlak getirili (non-directional, arbitrage) stratejilerdir. Belirli dönemlerde Fon'un performansı, piyasanın genel performansından ayrışabilir.

**Kime Uygun?**

Farklı varlık sınıflarında TL ve Yabancı Para cinsi varlıklarla dengeli bir portföye yatırım yapmak isteyen nitelikli yatırımcılar.

**Eşik Değer**

Fonun eşik değeri bulunmaktadır ve BIST-KYD Repo (Brüt) Endeksi\*1.1 ' dir.

**Bu Fon Ne kadar Riskli?**

**4. Seviye Orta Risk**

Fon risk değeri; fonun haftalık getirileri üzerinden, volatilitesi dikkate alınarak hesaplanır. Bir en az riskli 7 en fazla riskli olmak üzere risk değeri 1 ile 7 arasındadır.

**Vergilendirme**

Fon katılma payı alım satım kazancı:

Gerçek Kişiler: %15 stopaja,

Tüzel Kişiler: Kurumlar Vergisine tabidir, stopaj %0'dır.

**Geçmiş Yıl Getirileri (%)**

	1 Aylık	3 Aylık	6 Aylık	1 Yıllık	Yılbaşından Beri
YKS	5,23	12,62	20,91	51,43	5,23
ED*	4,52	14,21	30,69	70,86	4,52
	2020	2021	2022	2023	2024
YKS	29,16	26,68	72,68	31,63	46,48
ED*	12,80	21,42	15,40	23,20	69,88

\*Eşik Değer

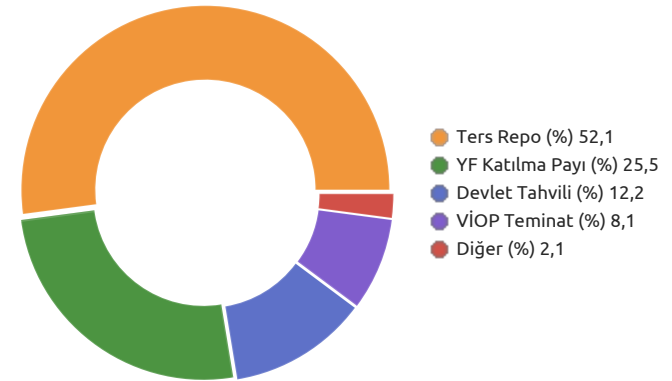
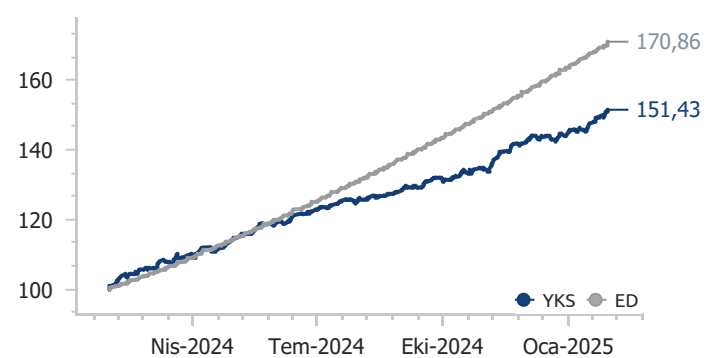
**Fon Künyesi**

Fon Kodu (Banka ve SPK Kodu)	SER01 / YKS
Halka Arz Tarihi	01.07.2009
Büyüklik (TL)	81.660.331
Fon Fiyatı (TL)	0,201469
Yıllık Yönetim Ücreti	%2,01
TEFAS Durumu	Açık

**Alım - Satım Kuralları \***

**Alım** 13:30'a kadar verilen alış talimatları T+1 fiyatıyla T+1 gününde, 13:30'dan sonra verilen alış talimatları T+2 fiyatıyla T+2'de gerçekleşir.

**Satım** 13:30'a kadar verilen satış talimatları T+1 fiyatıyla T+2 gününde, 13:30'dan sonra verilen satış talimatları T+2 fiyatıyla T+3'te gerçekleşir.

**Fon Varlık Dağılımı****Fon ve Eşik Değer Değişimi**

Varlık Sınıfı	Kod (ISIN)	Varlık Detayı	Vade	Oran (%)
Hisse Senedi	GARAN	Garanti Bankası	-	5,90
Hisse Senedi	TCELL	Turkcell	-	5,87
Hisse Senedi	THYAO	Türk Hava Yolları	-	5,78
Hisse Senedi	YKBNK	Yapı Ve Kredi Bankası	-	5,08
Hisse Senedi	PGSUS	Pegasus Hava Taşımacılığı	-	4,71
Hisse Senedi	AKBNK	Akbank	-	4,61
Hisse Senedi	BIMAS	Bim Birleşik Mağazalar	-	4,60
Hisse Senedi	TTKOM	Türk Telekom	-	4,12
Hisse Senedi	KCHOL	Koç Holding	-	4,09
Hisse Senedi	SNGYO	Sinpaş G.M.Y.O.	-	4,04

\*2024/12 itibarıyla.

	Oran (%)
Fonun Standart Sapması	0,41
Karşılaştırma Ölçütü Standart Sapması	0,12
Alpha	0,10
Beta	0,40
Sharpe	0,19
Bilgi Rasyosu Değeri (Yıllıklandırılmış)	0,08

**Fon Tanıtım Videosunu İzlemek İçin:**

[www.youtube.com/@yatirimdunyam](http://www.youtube.com/@yatirimdunyam)



**Yatırım Stratejisi**

Fon'un yatırım stratejisi döviz cinsi geniş bir varlık yelpazesi içerisinde yatırımlarını yönlendirerek getiri elde etmektedir. Bu hedefe erişebilmek için yöneticinin izleyeceği temel yöntem, piyasa öngörüsü doğrultusunda geliştirilecek olan yönlü (market directional) ve/veya mutlak getirili (non-directional, arbitrage) stratejilerdir. Belirli dönemlerde Fon'un performansı, piyasanın genel performansından ayrışabilir.

**Kime Uygun?**

Fırsatçı yaklaşım ile tahvil, emtia, hisse senedi vb enstrümanlarla gelişen ve gelişmiş ülkeler dahil tüm yabancı varlıklara yatırım yapmak isteyen nitelikli yatırımcılar.

**Eşik Değer**

Fonun eşik değeri bulunmaktadır ve BIST-KYD 1 Aylık Mevduat USD (TL) + %5 ' dir.

**Bu Fon Ne kadar Riskli?**

**7. Seviye Yüksek Risk**

Fon risk değeri; fonun haftalık getirileri üzerinden, volatilitesi dikkate alınarak hesaplanır. Bir en az riskli 7 en fazla riskli olmak üzere risk değeri 1 ile 7 arasındadır.

**Vergilendirme**

Fon katılma payı alım satım kazancı:

Gerçek Kişiler: % 15 stopaja,

Tüzel Kişiler: Kurumlar Vergisine tabidir, stopaj %0'dır.

**Geçmiş Yıl Getirileri (%)**

	1 Aylık	3 Aylık	6 Aylık	1 Yıllık	Yılbaşından Beri
YPF	3,88	7,29	17,64	41,67	3,88
ED*	1,91	5,98	10,90	24,92	1,91
	2020	2021	2022	2023	2024
YPF	24,14	27,63	13,37	61,98	31,51
ED*	11,64	19,48	14,00	66,71	26,97

\*Eşik Değer

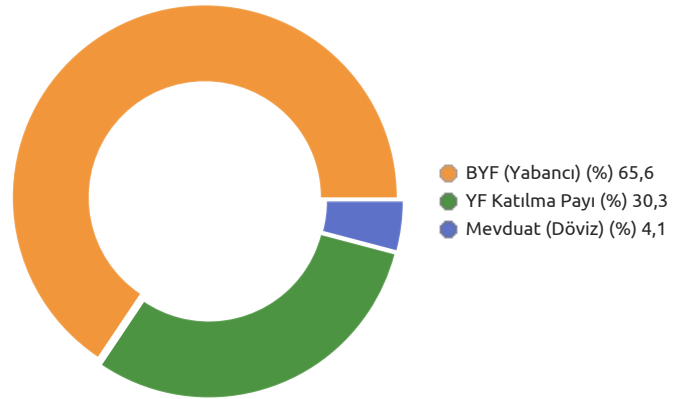
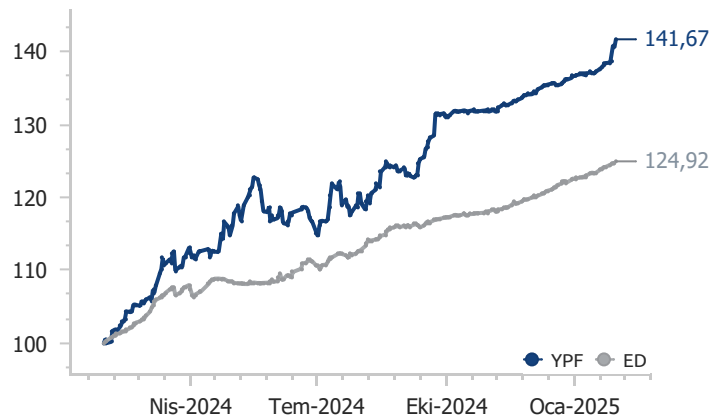
**Fon Künyesi**

Fon Kodu (Banka ve SPK Kodu)	SER03 / YPF
Halka Arz Tarihi	04.01.2016
Büyükük (TL)	154.555.141
Fon Fiyatı (TL)	6,351540
Yıllık Yönetim Ücreti	%1,50
TEFAS Durumu	Kapalı

**Alım - Satım Kuralları \***

**Alım** 16:00'a kadar verilen alış talimatları T+1 fiyatıyla T+1 gününde, 16:00'dan sonra verilen alış talimatları T+2 fiyatıyla T+2'de gerçekleşir.

**Satım** 16:00'a kadar verilen satış talimatları T+1 fiyatıyla T+3 gününde, 16:00'dan sonra verilen satış talimatları T+2 fiyatıyla T+4'te gerçekleşir.

**Fon Varlık Dağılımı****Fon ve Eşik Değer Değişimi**



**Fon Temasına Dair Görüş**

Fon minimum %51 yerli hisse pozisyonunun yanı sıra yurt dışı piyasalara da yatırım yapabilecektir.

**Yatırım Stratejisi**

Fon, yatırım stratejisi çerçevesinde yurt içi ve yurt dışı kamu ve özel sektör borçlanma araçları ile ortaklık paylarına yatırım yapmakla birlikte, TL bazında yüksek getiri sağlamayı amaçlamaktadır ve değişken piyasa koşullarına göre esnek olarak yönetilmektedir.

**Kime Uygun?**

Çoklu varlık stratejisiyle aktif ve esnek yönetilen bir yatırım yapmak isteyen yatırımcılar

**Eşik Değer**

Fonun eşik değeri bulunmaktadır ve BIST-KYD 1 Aylık TL Mevduat Endeksi' dir.

**Bu Fon Ne kadar Riskli?**

5. Seviye Orta Risk

Fon risk değeri; fonun haftalık getirileri üzerinden, volatilitesi dikkate alınarak hesaplanır. Bir en az riskli 7 en fazla riskli olmak üzere risk değeri 1 ile 7 arasındadır.

**Vergilendirme**

Fon katılma payı alım satım kazancı:  
Gerçek Kişiler: % 15 stopaja,  
Tüzel Kişiler: Kurumlar Vergisine tabidir, stopaj %0'dır.

\*Sürekli olarak portföyünün en az %51'i Borsa İstanbul'da işlem gören hisse senetlerinden oluşan yatırım fonlarının bir yıldan fazla süreyle elde tutulan katılma paylarının elden çıkarılmasından elde edilen gelirler %0 stopaja tabidir.

**Geçmiş Yıl Getirileri (%)**

	1 Aylık	3 Aylık	6 Aylık	1 Yıllık	Yılbaşından Beri
YDP	5,35	21,44	11,49	-	5,35
ED*	3,82	11,81	24,74	-	3,82
	2020	2021	2022	2023	2024
YDP	-	-	-	-	24,66
ED*	-	-	-	-	35,44

\*Eşik Değer

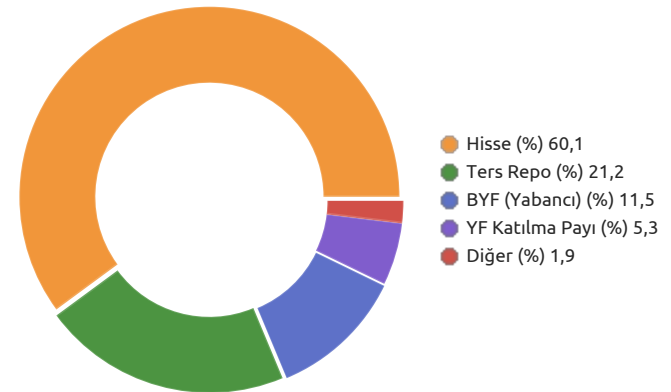
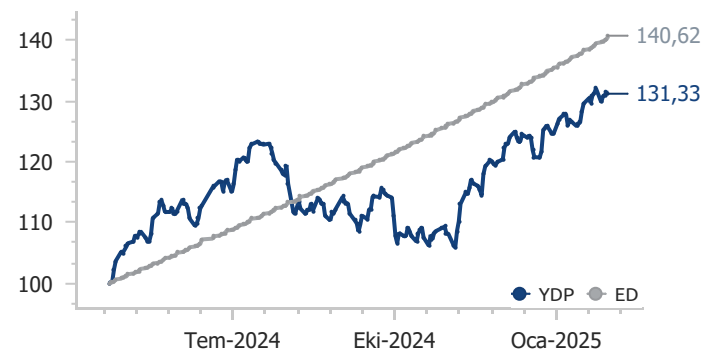
**Fon Künyesi**

Fon Kodu (Banka ve SPK Kodu)	YFPY3 / YDP
Halka Arz Tarihi	22.04.2024
Büyükölç (TL)	293.143.395
Fon Fiyatı (TL)	1,313270
Yıllık Yönetim Ücreti	%2,01
TEFAS Durumu	Açık

**Alım - Satım Kuralları \***

**Alım** 13:30'a kadar verilen alış talimatları T+1 fiyatıyla T+1 gününde, 13:30'dan sonra verilen alış talimatları T+2 fiyatıyla T+2'de gerçekleşir.

**Satım** 13:30'a kadar verilen satış talimatları T+1 fiyatıyla T+2 gününde, 13:30'dan sonra verilen satış talimatları T+2 fiyatıyla T+3'te gerçekleşir.

**Fon Varlık Dağılımı****Fon ve Eşik Değer Değişimi**

Varlık Sınıfı	Kod (ISIN)	Varlık Detayı	Vade	Oran (%)
Hisse Senedi	GARAN	Garanti Bankası	-	7,94
Borsa Yatırım Fonu	TQQQ	Proshares Ultrapro Qqq	-	7,72
Hisse Senedi	THYAO	Türk Hava Yolları	-	5,61
Hisse Senedi	TCELL	Turkcell	-	5,56
Hisse Senedi	MGROS	Migros	-	5,46
Hisse Senedi	SNGYO	Sinpaş G.M.Y.O.	-	5,11
Hisse Senedi	KCHOL	Koç Holding	-	4,63
Hisse Senedi	TRGYO	Torunlar G.M.Y.O.	-	3,82
Hisse Senedi	ASTOR	Astor Enerji	-	3,64
Hisse Senedi	TTKOM	Türk Telekom	-	3,47

\*2024/12 itibarıyladır.

	Oran (%)
Fonun Standart Sapması	0,77
Karşılaştırma Ölçütü Standart Sapması	0,10
Alpha	0,07
Beta	1,00
Sharpe	0,11
Bilgi Rasyosu Değeri (Yıllıklandırılmış)	0,09

**Fon Tanıtım Videosunu İzlemek İçin:**

[www.youtube.com/@yatirimdunyam](http://www.youtube.com/@yatirimdunyam)



**Yatırım Stratejisi**

Fon toplamının en az %80'i yurtdışı borsalarda teknolojik ilerleme sağlayan ve yeni teknolojiler geliştiren ürün, süreç, hizmet sunan bilişim teknolojileri, elektronik, biyoteknoloji, telekomünikasyon, elektronik ticaret, yenilenebilir enerji teknolojileri, medikal teknoloji, savunma teknolojileri, hava ve uzay teknolojileri, online iletişim ve elektronik ödeme sistemleri vb. teknoloji alanındaki şirketlerin ortaklık paylarına yatırım yaparak teknoloji alanındaki global fırsatları yakalamayı hedefler.

**Kime Uygun?**

Nasdaq endeksinde yer alan Amerikan teknoloji şirketlerine yatırım yapmak isteyen yatırımcılar.

**Karşılaştırma Ölçütü**

%5 BIST-KYD Repo (Brüt) + %35 NDX100 Getiri Endeksi + %5 BIST-KYD 1 Aylık Göstergesiz Mevduat USD (TL) + %55 Nasdaq 100 Teknoloji Sektör Endeksi

**Bu Fon Ne kadar Riskli?**

**7. Seviye Yüksek Risk**

Fon risk değeri; fonun haftalık getirileri üzerinden, volatilitesi dikkate alınarak hesaplanır. Bir en az riskli 7 en fazla riskli olmak üzere risk değeri 1 ile 7 arasındadır.

**Vergilendirme**

Fon katılma payı alım satım kazancı:

Gerçek Kişiler: %15 stopaja,

Tüzel Kişiler: Kurumlar Vergisine tabidir, stopaj %0'dır.

**Geçmiş Yıl Getirileri (%)**

	1 Aylık	3 Aylık	6 Aylık	1 Yıllık	Yılbaşından Beri
YAY	4,00	12,23	17,92	34,88	4,00
KÖ*	5,53	12,23	16,68	38,79	5,53
	2020	2021	2022	2023	2024
YAY	68,84	116,65	-14,58	143,62	34,75
KÖ*	73,05	120,79	-7,32	142,06	37,96

\* Karşılaştırma Ölçütü

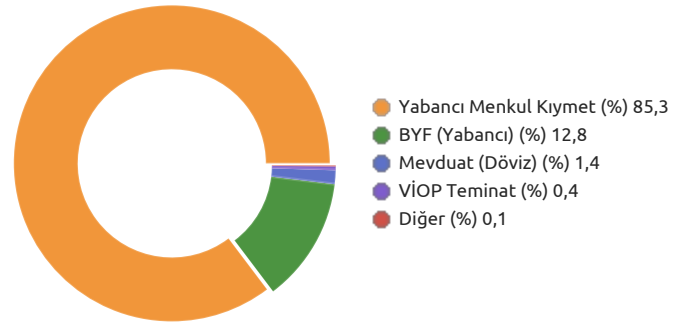
**Fon Künyesi**

Fon Kodu (Banka ve SPK Kodu)	YFAY1 / YAY
Halka Arz Tarihi	15.06.1990
Büyükölç (TL)	8.640.830.523
Fon Fiyatı (TL)	852,359613
Yıllık Yönetim Ücreti	%3,25
TEFAS Durumu	Açık

**Alım - Satım Kuralları \***

**Alım** 13:30'a kadar verilen alım talimatları T+1 fiyatıyla T+1 gününde, 13:30'dan sonra verilen alım talimatları T+2 fiyatıyla T+2'de gerçekleşir.

**Satım** 13:30'a kadar verilen satış talimatları T+1 fiyatıyla T+3 gününde, 13:30'dan sonra verilen satış talimatları T+2 fiyatıyla T+4'te gerçekleşir.

**Fon Varlık Dağılımı****Fon ve Karşılaştırma Ölçütü Değişimi**

**Fon Temasına Dair Görüş**

Fon'un teması yabancı hisse senedi (Amerika,Avrupa,Asya), yerli hisse senedi (viop ve yerli yatırım fonları), emtia (altın, gümüş, bakır, petrol ETF'leri), faiz(ABD Tahvil/bono ETF'leri) gibi USD cinsi varlık sınıflarına çoklu varlık stratejisiyle yatırım yapmaktır.

**Yatırım Stratejisi**

Fon toplam değerinin en az %80'ini devamlı olarak yabancı borsa yatırım fonları ile Kurulca izahnamesi onaylanan yabancı yatırım fonları katılma paylarından oluşan fon sepeti fonudur. Gelişmiş ve gelişmekte olan piyasalar, global ekonomi yakından takip edilerek fon dinamik bir şekilde yönetilir. Başta Amerika olmak üzere, Avrupa ve Asya piyasalarına da yatırım yaparak yatırımcısına geniş bir yelpazede yatırım yapma imkanı verir.

**Kime Uygun?**

Amerika ve Avrupa başta olmak üzere global piyasalarda işlem gören ETF'lere çoklu varlık stratejisiyle yatırım yapmak isteyen yatırımcılar

**Eşik Değer**

Fonun eşik değeri bulunmaktadır ve BIST-KYD 1 Aylık Mevduat USD (TL) Endeksi' dir.

**Bu Fon Ne kadar Riskli?**

**7. Seviye Yüksek Risk**

Fon risk değeri; fonun haftalık getirileri üzerinden, volatilitesi dikkate alınarak hesaplanır. Bir en az riskli 7 en fazla riskli olmak üzere risk değeri 1 ile 7 arasındadır.

**Vergilendirme**

Fon katılma payı alım satım kazancı:

Gerçek Kişiler: % 15 stopaja,

Tüzel Kişiler: Kurumlar Vergisine tabidir, stopaj %0'dır.

**Geçmiş Yıl Getirileri (%)**

	1 Aylık	3 Aylık	6 Aylık	1 Yıllık	Yılbaşından Beri
YTD	2,04	5,13	15,27	35,60	2,04
ED*	1,66	4,96	8,81	20,00	1,66
	2020	2021	2022	2023	2024
YTD	34,86	100,98	29,06	69,80	35,26
ED*	24,64	78,15	46,47	61,50	21,94

\*Eşik Değer

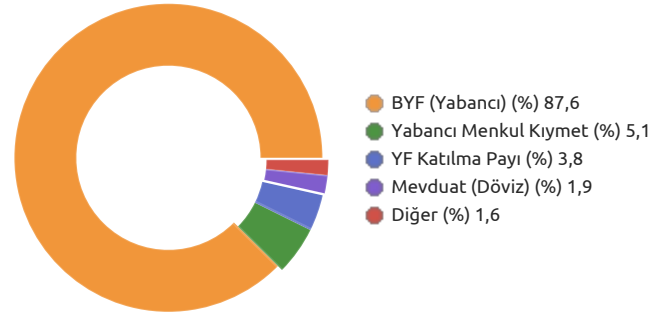
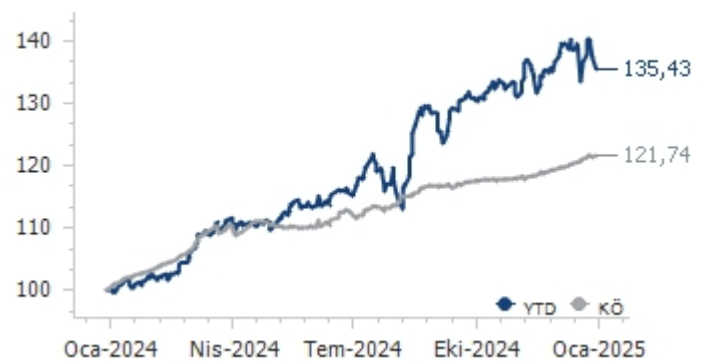
**Fon Künyesi**

Fon Kodu (Banka ve SPK Kodu)	YFDF1 / YTD
Halka Arz Tarihi	28.11.2007
Büyükük (TL)	698.927.565
Fon Fiyatı (TL)	0,4928
Yıllık Yönetim Ücreti	%2,01
TEFAS Durumu	Açık

**Alım - Satım Kuralları \***

**Alım** 13:30'a kadar verilen alış talimatları T+1 fiyatıyla T+1 gününde, 13:30'dan sonra verilen alış talimatları T+2 fiyatıyla T+2'de gerçekleşir.

**Satım** 13:30'a kadar verilen satış talimatları T+1 fiyatıyla T+3 gününde, 13:30'dan sonra verilen satış talimatları T+2 fiyatıyla T+4'te gerçekleşir.

**Fon Varlık Dağılımı****Fon ve Eşik Değer Değişimi**

Varlık Sınıfı	Kod (ISIN)	Varlık Detayı	Vade	Oran (%)
Borsa Yatırım Fonu	GLD	Spdr Gold Trust Spdr Gold Shares	-	17,77
Borsa Yatırım Fonu	QUAL	Ishares Edge Msci Usa Quality Factor Etf	-	16,63
Borsa Yatırım Fonu	SPHQ	Invesco S&P 500 Quality Etf	-	13,74
Borsa Yatırım Fonu	TQQQ	Proshares Ultrapro Qqq	-	12,64
Borsa Yatırım Fonu	NVDL	Graniteshares Etf Trust Graniteshares 2X Long Nvda Daily Etf	-	9,61
Borsa Yatırım Fonu	SPXL	Direxion Daily S&P 500 Bull 3X Shares	-	8,42
Borsa Yatırım Fonu	BIL	Spdr Bloomberg 1-3 Month T-Bill Etf	-	4,57
Borsa Yatırım Fonu	SLV	Ishares Silver Trust	-	4,47
Hisse Senedi	US5949724083		-	4,34
Yatırım Fonu	YVD	YKP İkinci Para Piyasası (TL) Fonu	-	2,89

\*2024/12 itibarıyla.

	Oran (%)
Fonun Standart Sapması	1,96
Karşılaştırma Ölçütü Standart Sapması	0,09
Alpha	0,02
Beta	-2,80
Sharpe	-0,00
Bilgi Rasyosu Değeri (Yıllıklandırılmış)	0,04

**Fon Tanıtım Videosunu İzlemek İçin:**

[www.youtube.com/@yatirimdunyam](http://www.youtube.com/@yatirimdunyam)



**Fon Temasına Dair Görüş**

Temiz ve sürdürülebilir enerji konusunun gündemde olması ve gelecekteki en önemli konular arasında kalmaya devam edecek olması nedeni ile uzun vadede bu alana yatırım yapmak isteyen yatırımcılar için fon cazibesini korumaya devam etmektedir.

**Yatırım Stratejisi**

Fon'un teması temiz, yenilenebilir, sürdürülebilir, alternatif enerji teknolojilerinde üretici, geliştirici, dağıtıcı/kurucu sıfatıyla faaliyet gösteren şirketlerin yurt içi/yurt dışında ihraç edilen sermaye piyasası araçlarına yatırım yapmaktır. Fonun asgari %80'i devamlı olarak yerli/yabancı hisse senetlerine, Amerikan ve Global Depo Sertifikalarına, yerli/yabancı borçlanma araçlarına ve kira sertifikalarına, temaya uygun yerli/yabancı yatırım fonu ve borsa yatırım fonlarına yatırılacaktır.

**Kime Uygun?**

Önümüzdeki dönemde küresel enerji sektöründe gerçekleşebilecek dönüşüm sürecine iştirak edebilecek şirketlere yatırım yaparak getiri hedefleyen yatırımcılar için uygundur.

**Karşılaştırma Ölçütü**

%60 CIBS ATLAS CLEAN ENERGY GETİRİ ENDEKSİ + %10 BIST SÜRDÜRÜLEBİLİRLİK GETİRİ + %15 BIST-KYD Repo (Brüt) + %15 BIST-KYD ÖSBA Sabit

**Bu Fon Ne kadar Riskli?**

**6. Seviye Yüksek Risk**

Fon risk değeri; fonun haftalık getirileri üzerinden, volatilitesi dikkate alınarak hesaplanır. Bir en az riskli 7 en fazla riskli olmak üzere risk değeri 1 ile 7 arasındadır.

**Vergilendirme**

Fon katılma payı alım satım kazancı:

Gerçek Kişiler: %15 stopaja,

Tüzel Kişiler: Kurumlar Vergisine tabidir, stopaj %0'dır.

**Geçmiş Yıl Getirileri (%)**

	1 Aylık	3 Aylık	6 Aylık	1 Yıllık	Yılbaşından Beri
YJH	-0,55	-1,96	-5,56	4,69	-0,55
KÖ*	1,71	-1,01	-1,64	11,21	1,71
	2020	2021	2022	2023	2024
YJH	-	15,40	43,02	33,98	-0,68
KÖ*	-	28,26	32,02	37,31	3,49

\* Karşılaştırma Ölçütü

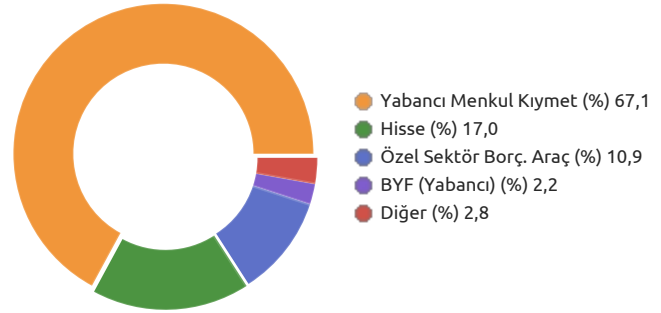
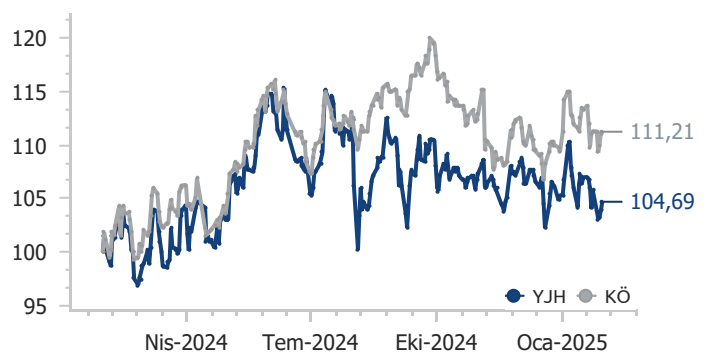
**Fon Künyesi**

Fon Kodu (Banka ve SPK Kodu)	ESG01 / YJH
Halka Arz Tarihi	27.09.2021
Büyükölç (TL)	68.071.086
Fon Fiyatı (TL)	2,184075
Yıllık Yönetim Ücreti	%2,48
TEFAS Durumu	Açık

**Alım - Satım Kuralları \***

**Alım** 13:30'a kadar verilen alış talimatları T+1 fiyatıyla T+1 gününde, 13:30'dan sonra verilen alış talimatları T+2 fiyatıyla T+2'de gerçekleşir.

**Satım** 13:30'a kadar verilen satış talimatları T+1 fiyatıyla T+3 gününde, 13:30'dan sonra verilen satış talimatları T+2 fiyatıyla T+4'te gerçekleşir.

**Fon Varlık Dağılımı****Fon ve Karşılaştırma Ölçütü Değişimi**

Varlık Sınıfı	Kod (ISIN)	Varlık Detayı	Vade	Oran (%)
Hisse Senedi	US88160R1014		-	6,35
Özel Sektör Tahvili	TRSTHALE2716	Halkb 22/10/27	22.10.2027	4,56
Özel Sektör Tahvili	TRSTISB72712	Isctr 27/07/27	27.07.2027	4,36
Yabancı Menkul Kıymetler	FSLR	First Solar Inc	-	4,26
Yabancı Menkul Kıymetler	SCATC	Scatec Asa	-	3,94
Yabancı Menkul Kıymetler	ON	On Semiconductor Corp	-	3,79
Yabancı Menkul Kıymetler	AEIS	Advanced Energy Industries Inc	-	3,57
Hisse Senedi	FROTO	Ford Otosan	-	3,25
Yabancı Menkul Kıymetler	VWS	Vestas Wind Systems As	-	3,17
Yabancı Menkul Kıymetler	VER	Verbund Ag Kat. A	-	3,11

\*2024/12 itibarıyla.

	Oran (%)
Fonun Standart Sapması	1,32
Karşılaştırma Ölçütü Standart Sapması	1,14
Alpha	-0,10
Beta	0,44
Sharpe	-0,13
Bilgi Rasyosu Değeri (Yıllıklandırılmış)	-0,07

**Fon Tanıtım Videosunu İzlemek İçin:**

[www.youtube.com/@yatirimdunyam](http://www.youtube.com/@yatirimdunyam)



**Yatırım Stratejisi**

Fon'un teması elektrikli araç üreten, üretimini destekleyen (yedek parça üretimi, araç teknolojisi üretimi, pil üretimi, madencilik ve benzeri) şirketlerin yurt içi ve yurt dışında ihraç edilen sermaye piyasası araçlarına yatırım yapmaktır. Fonun asgari %80'i devamlı olarak yerli/yabancı hisse senetlerine, Amerikan ve Global Depo Sertifikalarına, yerli/yabancı borçlanma araçlarına ve kira sertifikalarına, temaya uygun yerli/yabancı yatırım fonu ve borsa yatırım fonlarına yatırılacaktır.

**Kime Uygun?**

Elektrikli araç sektöründe gerçekleşen dönüşüm sürecine iştirak eden şirketlere yatırım yapmak isteyen yatırımcılar.

**Karşılaştırma Ölçütü**

%60 The Solactive Autonomous & Electric Vehicles Index (Getiri Endeksi) + %15 BIST 100 GETİRİ + %15 BIST-KYD Repo (Brüt) + %10 BIST-KYD ÖSBA Sabit

**Bu Fon Ne kadar Riskli?**

**6. Seviye Yüksek Risk**

Fon risk değeri; fonun haftalık getirileri üzerinden, volatilitesi dikkate alınarak hesaplanır. Bir en az riskli 7 en fazla riskli olmak üzere risk değeri 1 ile 7 arasındadır.

**Vergilendirme**

Fon katılma payı alım satım kazancı:

Gerçek Kişiler: %15 stopaja,

Tüzel Kişiler: Kurumlar Vergisine tabidir, stopaj %0'dır.

**Geçmiş Yıl Getirileri (%)**

	1 Aylık	3 Aylık	6 Aylık	1 Yıllık	Yılbaşından Beri
YLO	2,69	9,28	8,45	35,03	2,69
KÖ*	2,85	10,16	13,28	31,69	2,85
	2020	2021	2022	2023	2024
YLO	-	-	23,21	71,15	30,32
KÖ*	-	-	20,10	66,88	25,23

\* Karşılaştırma Ölçütü

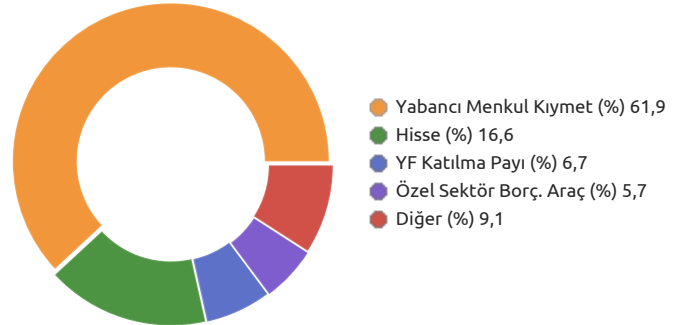
**Fon Künyesi**

Fon Kodu (Banka ve SPK Kodu)	ESG03 / YLO
Halka Arz Tarihi	15.03.2022
Büyükölç (TL)	127.833.866
Fon Fiyatı (TL)	2,821876
Yıllık Yönetim Ücreti	%2,48
TEFAS Durumu	Açık

**Alım - Satım Kuralları \***

**Alım** 13:30'a kadar verilen alım talimatları T+1 fiyatıyla T+1 gününde, 13:30'dan sonra verilen alım talimatları T+2 fiyatıyla T+2'de gerçekleşir.

**Satım** 13:30'a kadar verilen satış talimatları T+1 fiyatıyla T+3 gününde, 13:30'dan sonra verilen satış talimatları T+2 fiyatıyla T+4'te gerçekleşir.

**Fon Varlık Dağılımı****Fon ve Karşılaştırma Ölçütü Değişimi**



**Fon Temasına Dair Görüş**

Fon'un teması sürdürülebilirlik olarak değiştirilerek, Fonun yatırım yaptığı şirketler iklim değişikliğinin yanı sıra sürdürülebilirlik teması altında yer alan diğer alt temalara yatırım yapabilecektir.

**Yatırım Stratejisi**

Fonun teması iklim değişikliğine karşı tarım, elektrik ve ısınma, ulaşım, geri dönüşüm ve yeniden kullanım, inşaat sektörlerinde teknoloji ve üretim çözümleri ortaya koyan şirketlerin sermaye piyasası araçlarına yatırım yapmaktır. Fonun asgari %80'i devamlı olarak yerli/yabancı hisse senetlerine, Amerikan ve Global Depo Sertifikalarına, yerli/yabancı borçlanma araçlarına ve kira sertifikalarına, temaya uygun yerli/yabancı yatırım fonu ve borsa yatırım fonlarına yatırılacaktır.

**Kime Uygun?**

Küresel enerji sektöründe gerçekleşen dönüşüm sürecine iştirak eden şirketlere yatırım yaparak getiri hedefleyen yatırımcılar.

**Karşılaştırma Ölçütü**

%60 S&P 500 ESG Index (USD) Total Return Endeksi + %35 BIST SÜRDÜRÜLEBİLİRLİK GETİRİ + %5 BIST-KYD Repo (Brüt)

**Bu Fon Ne kadar Riskli?**

**7. Seviye Yüksek Risk**

Fon risk değeri; fonun haftalık getirileri üzerinden, volatilitesi dikkate alınarak hesaplanır. Bir en az riskli 7 en fazla riskli olmak üzere risk değeri 1 ile 7 arasındadır.

**Vergilendirme**

Fon katılma payı alım satım kazancı:

Gerçek Kişiler: % 15 stopaja,

Tüzel Kişiler: Kurumlar Vergisine tabidir, stopaj %0'dır.

**Geçmiş Yıl Getirileri (%)**

	1 Aylık	3 Aylık	6 Aylık	1 Yıllık	Yılbaşından Beri
YPC	1,81	11,97	12,42	46,03	1,81
KÖ*	2,44	11,08	10,74	43,48	2,44
	2020	2021	2022	2023	2024
YPC	-	-	24,32	75,06	53,14
KÖ*	-	-	21,48	85,20	49,52

\* Karşılaştırma Ölçütü

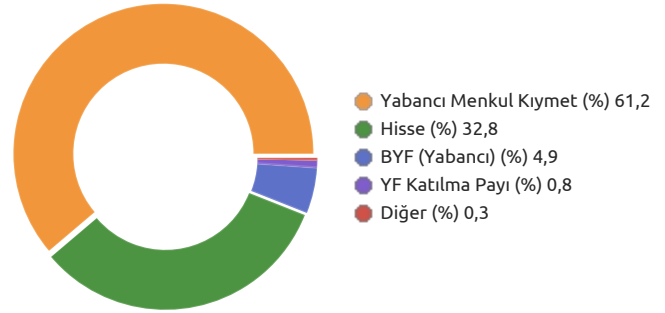
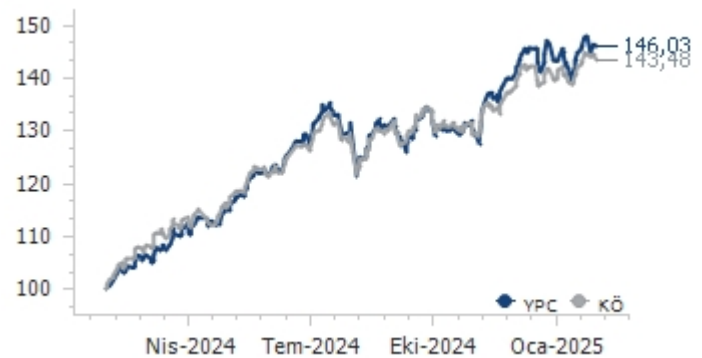
**Fon Künyesi**

Fon Kodu (Banka ve SPK Kodu)	ESG04 / YPC
Halka Arz Tarihi	01.08.2022
Büyükük (TL)	62.898.794
Fon Fiyatı (TL)	3,3933
Yıllık Yönetim Ücreti	%2,48
TEFAS Durumu	Açık

**Alım - Satım Kuralları \***

**Alım** 13:30'a kadar verilen alış talimatları T+1 fiyatıyla T+1 gününde, 13:30'dan sonra verilen alış talimatları T+2 fiyatıyla T+2'de gerçekleşir.

**Satım** 13:30'a kadar verilen satış talimatları T+1 fiyatıyla T+3 gününde, 13:30'dan sonra verilen satış talimatları T+2 fiyatıyla T+4'te gerçekleşir.

**Fon Varlık Dağılımı****Fon ve Karşılaştırma Ölçütü Değişimi**

Varlık Sınıfı	Kod (ISIN)	Varlık Detayı	Vade	Oran (%)
Hisse Senedi	US88160R1014		-	6,29
Hisse Senedi	US67066G1040		-	5,52
Hisse Senedi	GARAN	Garanti Bankası	-	5,31
Borsa Yatırım Fonu	CRBN	Crbn	-	5,11
Yabancı Menkul Kıymetler	GOOGL	Alphabet Inc (A)	-	4,82
Yabancı Menkul Kıymetler	MA	Mastercard Inc (A)	-	4,21
Borsa Yatırım Fonu	US5949181045		-	4,17
Borsa Yatırım Fonu	TQQQ	Proshares Ultrapro Qqq	-	4,10
Yabancı Menkul Kıymetler	JPM	Jpmorgan	-	3,73
Borsa Yatırım Fonu	US30303M1027		-	3,57

\*2024/12 itibarıyla.

	Oran (%)
Fonun Standart Sapması	1,06
Karşılaştırma Ölçütü Standart Sapması	0,63
Alpha	-0,04
Beta	0,87
Sharpe	-0,07
Bilgi Rasyosu Değeri (Yıllıklandırılmış)	-0,05

**Fon Tanıtım Videosunu İzlemek İçin:**

[www.youtube.com/@yatirimdunyam](http://www.youtube.com/@yatirimdunyam)



**Fon Temasına Dair Görüş**

İklim krizi ve küresel ısınmayla birlikte, artan talep ve arz kısıtı tarım temasının her geçen gün önemini arttırmakta, tarım ve gıda teknolojileri ve üretimi artırıcı programlar daha da önemli hale gelmektedir. Fon, küresel tarım sektöründe faaliyet gösteren şirketlere yatırım yapması nedeni ile uzun vadede öne çıkan fonlar arasındadır.

**Yatırım Stratejisi**

Fon'un ana yatırım stratejisi küresel tarım sektöründe faaliyet gösteren şirketler ve bu şirketlere hizmet/ ürün sağlayan şirketlerin ihraç ettikleri kıymetlere yatırım imkanı sunmak olarak belirlenmiştir. Fonun asgari %80'i devamlı olarak yerli/yabancı hisse senetlerine, Amerikan ve Global Depo Sertifikalarına, yerli/yabancı borçlanma araçlarına ve kira sertifikalarına, temaya uygun yerli/yabancı yatırım fonu ve borsa yatırım fonlarına yatırılacaktır.

**Kime Uygun?**

Tarım ve gıda teknolojileri ile üretimi artırıcı faaliyetler gösteren şirketlere yatırım yapmak isteyen yatırımcılar.

**Karşılaştırma Ölçütü**

%65 INDEX GLOBAL AGRICULTURE NET TOTAL RETURN ENDEKSİ + %20 BIST GIDA, İÇECEK GETİRİ + %15 BIST-KYD Repo (Brüt)

**Bu Fon Ne kadar Riskli?**

**6. Seviye Yüksek Risk**

Fon risk değeri; fonun haftalık getirileri üzerinden, volatilitesi dikkate alınarak hesaplanır. Bir en az riskli 7 en fazla riskli olmak üzere risk değeri 1 ile 7 arasındadır.

**Vergilendirme**

Fon katılma payı alım satım kazancı:

Gerçek Kişiler: % 15 stopaja,

Tüzel Kişiler: Kurumlar Vergisine tabidir, stopaj %0'dır.

**Geçmiş Yıl Getirileri (%)**

	1 Aylık	3 Aylık	6 Aylık	1 Yıllık	Yılbaşıdan Beri
YTV	5,73	6,09	1,67	27,34	5,73
KÖ*	4,91	6,76	7,21	30,79	4,91
	2020	2021	2022	2023	2024
YTV	-	-	-	51,05	18,94
KÖ*	-	-	-	45,95	25,11

\* Karşılaştırma Ölçütü

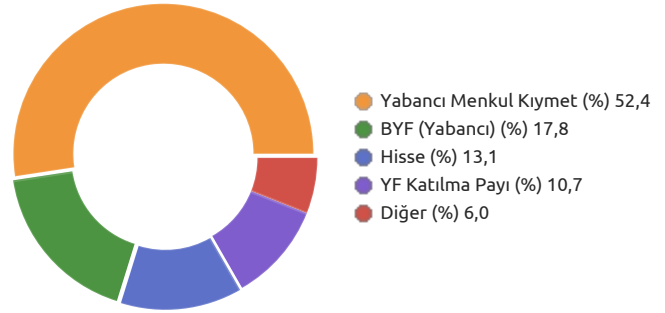
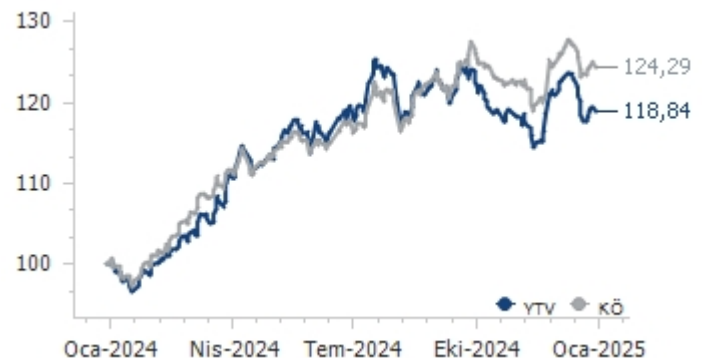
**Fon Künyesi**

Fon Kodu (Banka ve SPK Kodu)	TARIM / YTV
Halka Arz Tarihi	23.05.2023
Büyükölç (TL)	140.493.679
Fon Fiyatı (TL)	1,8996
Yıllık Yönetim Ücreti	%2,48
TEFAS Durumu	Açık

**Alım - Satım Kuralları \***

**Alım** 13:30'a kadar verilen alış talimatları T+1 fiyatıyla T+1 gününde, 13:30'dan sonra verilen alış talimatları T+2 fiyatıyla T+2'de gerçekleşir.

**Satım** 13:30'a kadar verilen satış talimatları T+1 fiyatıyla T+3 gününde, 13:30'dan sonra verilen satış talimatları T+2 fiyatıyla T+4'te gerçekleşir.

**Fon Varlık Dağılımı****Fon ve Karşılaştırma Ölçütü Değişimi**

Varlık Sınıfı	Kod (ISIN)	Varlık Detayı	Vade	Oran (%)
Yabancı Menkul Kıymetler	DE	Deere & Co	-	9,24
Borsa Yatırım Fonu	FTAG	First Trust Indxx Global Agriculture Etf	-	8,48
Borsa Yatırım Fonu	MOO	Vaneck Vectors Agribusiness Etf	-	8,18
Yatırım Fonu	YPT	YKP Para Piyasası Serbest (TL) Fon	-	7,08
Yabancı Menkul Kıymetler	M*M	Mahindra & Mahindra Ltd	-	6,93
Yabancı Menkul Kıymetler	CTVA	Corteva Inc	-	5,56
Hisse Senedi	AYGAZ	Aygaz	-	5,34
Hisse Senedi	CCOLA	Coca Cola İçecek	-	4,42
Hisse Senedi	AEFES	Anadolu Efes Biracılık	-	4,38
Yabancı Menkul Kıymetler	BAS	Basf Se	-	4,29

\*2024/12 itibarıyla.

	Oran (%)
Fonun Standart Sapması	0,70
Karşılaştırma Ölçütü Standart Sapması	0,48
Alpha	0,07
Beta	0,78
Sharpe	0,15
Bilgi Rasyosu Değeri (Yıllıklandırılmış)	0,08

**Fon Tanıtım Videosunu İzlemek İçin:**

[www.youtube.com/@yatirimdunyam](http://www.youtube.com/@yatirimdunyam)



**Fon Temasına Dair Görüş**

Fintech ve Blokzincir teknolojisinde faaliyet gösteren şirketlerin kıymetlerine yatırım yapma fırsatı sunar. Dijitalleşme ile beraber fintech ve blokzincir teknolojisinin farklı sektörlerde yaygınlaşmaya başlayacak olması ve ülkeler arasında homojen yayılımının olması beklentisi ile uzun vadede yatırım yapılabilir.

**Yatırım Stratejisi**

Fon toplam değerinin en az %80'i devamlı olarak finansal teknolojiler ve blok zinciri teknolojileri alanında faaliyet gösteren şirketlerin ortaklık paylarına, borçlanma araçlarına ve finansal teknolojiler ve blok zinciri teknolojileri alanında yatırım imkanı sağlayan yerli/yabancı yatırım fonları ile yerli/yabancı borsa yatırım fonlarına yatırım yapılacaktır.

**Kime Uygun?**

Finansal ve blok zinciri teknolojiler alanında faaliyet gösteren şirketlere yatırım yapmak isteyen yatırımcılar.

**Karşılaştırma Ölçütü**

%30 STOXX GLOBAL FINTECH NET GETİRİ ENDEKSİ + %30 THE REALITY SHARES NASDAQ BLOCKCHAIN ECONOMY NET GETİRİ ENDEKSİ + %20 BIST TEKNOLOJİ AĞIRLIK SINIRLAMALI GETİRİ +

**Bu Fon Ne kadar Riskli?**

**6. Seviye Yüksek Risk**

Fon risk değeri; fonun haftalık getirileri üzerinden, volatilitesi dikkate alınarak hesaplanır. Bir en az riskli 7 en fazla riskli olmak üzere risk değeri 1 ile 7 arasındadır.

**Vergilendirme**

Fon katılma payı alım satım kazancı:

Gerçek Kişiler: % 15 stopaja,

Tüzel Kişiler: Kurumlar Vergisine tabidir, stopaj %0'dır.

**Geçmiş Yıl Getirileri (%)**

	1 Aylık	3 Aylık	6 Aylık	1 Yıllık	Yılbaşından Beri
YZC	7,25	19,68	32,20	64,41	7,25
KÖ*	6,37	15,08	22,92	56,46	6,37
	2020	2021	2022	2023	2024
YZC	-	-	-29,17	110,29	63,50
KÖ*	-	-	12,33	87,51	54,38

\* Karşılaştırma Ölçütü

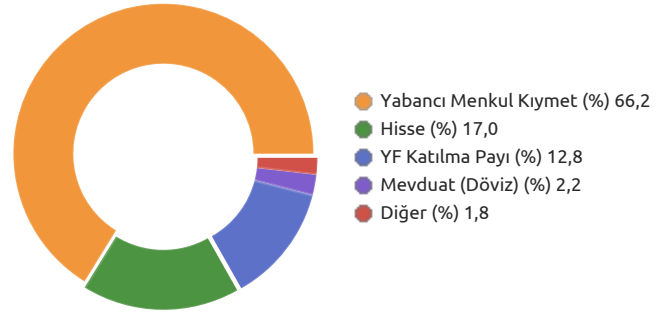
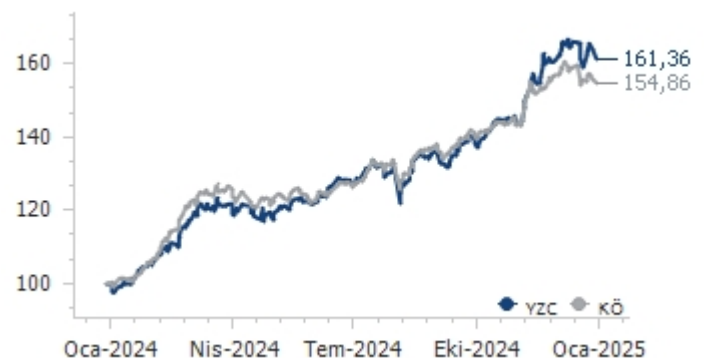
**Fon Künyesi**

Fon Kodu (Banka ve SPK Kodu)	FTBC1 / YZC
Halka Arz Tarihi	20.01.2022
Büyüklik (TL)	532.027.793
Fon Fiyatı (TL)	2,6121
Yıllık Yönetim Ücreti	%3,00
TEFAS Durumu	Açık

**Alım - Satım Kuralları \***

**Alım** 13:30'a kadar verilen alış talimatları T+1 fiyatıyla T+1 gününde, 13:30'dan sonra verilen alış talimatları T+2 fiyatıyla T+2'de gerçekleşir.

**Satım** 13:30'a kadar verilen satış talimatları T+1 fiyatıyla T+3 gününde, 13:30'dan sonra verilen satış talimatları T+2 fiyatıyla T+4'te gerçekleşir.

**Fon Varlık Dağılımı****Fon ve Karşılaştırma Ölçütü Değişimi**

Varlık Sınıfı	Kod (ISIN)	Varlık Detayı	Vade	Oran (%)
Hisse Senedi	US5949724083		-	7,18
Yatırım Fonu	YPT	YKP Para Piyasası Serbest (TL) Fon	-	6,00
Borsa Yatırım Fonu	US30303M1027		-	5,91
Hisse Senedi	US67066G1040		-	5,55
Borsa Yatırım Fonu	US5949181045		-	4,19
Yatırım Fonu	YLB	YKP Para Piyasası Fonu	-	4,04
Yabancı Menkul Kıymetler	V	Visa Inc (A)	-	4,03
Yabancı Menkul Kıymetler	MA	Mastercard Inc (A)	-	3,96
Yabancı Menkul Kıymetler	GS	The Goldman Sachs Group Inc	-	3,87
Yabancı Menkul Kıymetler	XYZ	Block Inc (A)	-	3,63

\*2024/12 itibarıyla.

	Oran (%)
Fonun Standart Sapması	1,36
Karşılaştırma Ölçütü Standart Sapması	0,74
Alpha	0,00
Beta	1,08
Sharpe	0,12
Bilgi Rasyosu Değeri (Yıllıklandırılmış)	0,02

## Fon Tanıtım Videosunu İzlemek İçin:

[www.youtube.com/@yatirimdunyam](http://www.youtube.com/@yatirimdunyam)



**Fon Temasına Dair Görüş**

Fon robotik ve yarı iletken teknolojileri alanında yatırım yapan ETF'ler taşıyarak yatırımcısına bu temalara yatırım yapma fırsatı vermektedir.

**Yatırım Stratejisi**

Fon yatırım stratejisi olarak robotik ve yarı iletken teknolojileri odaklı olup bu teknolojilerin uygulama alanlarında (robotik, makine öğrenmesi, büyük veri) faaliyet gösteren şirketlerin yurt içi ve yurt dışında ihraç edilen sermaye piyasası araçlarına yatırım yapmaktadır.

**Kime Uygun?**

Robotik ve yarı iletken teknolojileri alanında faaliyet gösteren şirketlere yatırım yapmak isteyen yatırımcılar

**Karşılaştırma Ölçütü**

%20 BIST-KYD Repo (Brüt) + %35 ICE Semiconductor Index TR (Getiri Endeksi) + %15 Indxx Global Robotics & Artificial Intelligence Thematic Net Total Return Index (Getiri Endeksi) + %

**Bu Fon Ne kadar Riskli?**

6. Seviye Yüksek Risk

Fon risk değeri; fonun haftalık getirileri üzerinden, volatilitesi dikkate alınarak hesaplanır. Bir en az riskli 7 en fazla riskli olmak üzere risk değeri 1 ile 7 arasındadır.

**Vergilendirme**

Gerçek Kişiler : 193 Sayılı GVK'nın geçici 67. Maddesinde yer alan yatırım fon katılma payı alım satım kazancı tevkifat oranları;

23.12.2020-30.04.2024 tarih aralığı için %0,  
01.05.2024-31.10.2024 tarih aralığı için %7,5,  
01.11.2024 tarihinden itibaren %10,  
01.02.2025 tarihinden itibaren %15

Tüzel Kişiler: Kurumlar Vergisine tabii olup stopaj %0.

**Geçmiş Yıl Getirileri (%)**

	1 Aylık	3 Aylık	6 Aylık	1 Yıllık	Yılbaşından Beri
YJK	3,31	9,64	10,42	30,65	3,31
KÖ*	3,84	9,20	9,56	34,42	3,84
	2020	2021	2022	2023	2024
YJK	-	26,83	-0,46	65,63	30,01
KÖ*	-	39,85	9,33	78,61	34,66

\* Karşılaştırma Ölçütü

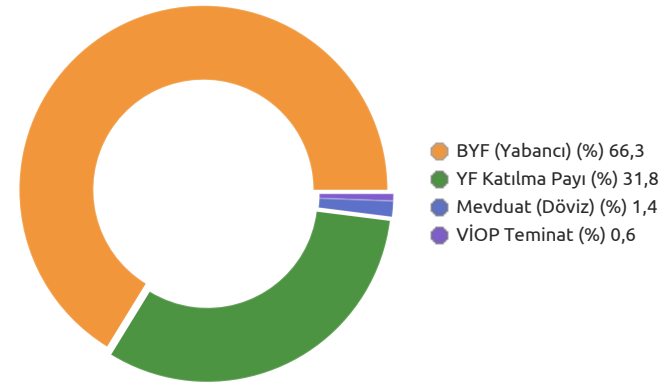
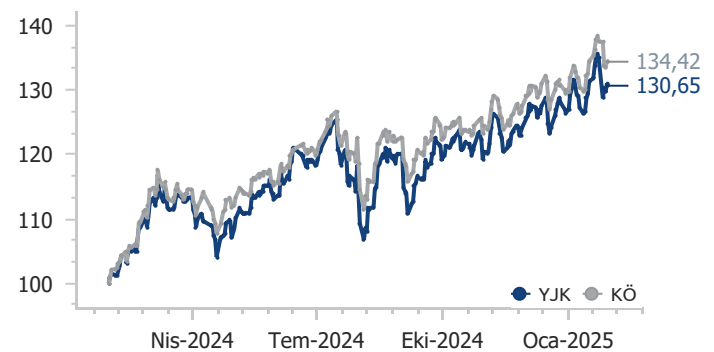
**Fon Künyesi**

Fon Kodu (Banka ve SPK Kodu)	SPT04 / YJK
Halka Arz Tarihi	27.09.2021
Büyükölç (TL)	313.453.089
Fon Fiyatı (TL)	2,764821
Yıllık Yönetim Ücreti	%2,48
TEFAS Durumu	Açık

**Alım - Satım Kuralları \***

**Alım** 13:30'a kadar verilen alış talimatları T+1 fiyatıyla T+1 gününde, 13:30'dan sonra verilen alış talimatları T+2 fiyatıyla T+2'de gerçekleşir.

**Satım** 13:30'a kadar verilen satış talimatları T+1 fiyatıyla T+3 gününde, 13:30'dan sonra verilen satış talimatları T+2 fiyatıyla T+4'te gerçekleşir.

**Fon Varlık Dağılımı****Fon ve Karşılaştırma Ölçütü Değişimi**

Varlık Sınıfı	Kod (ISIN)	Varlık Detayı	Vade	Oran (%)
Borsa Yatırım Fonu	ROBT	First Trust Nasdaq Artificial Intelligence And Robotics Etf	-	17,07
Borsa Yatırım Fonu	SOXX	Ishares Semiconductor Etf	-	16,86
Borsa Yatırım Fonu	SMH	Vaneck Semiconductor Etf	-	15,16
Borsa Yatırım Fonu	BOTZ	Global X Robotics & Artificial Intelligence Etf	-	15,10
Yatırım Fonu	YHZ	YKP BIST Teknoloji Ağırlık Sınırlamalı Endeksi Hisse Senedi F	-	11,81
Yatırım Fonu	IJC	İş Portföy Yarı İletken Teknolojileri Değişken Fon	-	9,18
Yatırım Fonu	YVD	YKP İkinci Para Piyasası (TL) Fonu	-	3,86
Yatırım Fonu	MPA	Maxis Girişim Sermayesi PY Founder One GSYF	-	3,05
Yatırım Fonu	PCP	Qinvest PY Pragma Capital Partners Teknoloji Fırsatları GSYF	-	2,79
Borsa Yatırım Fonu	AIQ	Global X Artificial Intelligence & Technology Etf	-	2,29

\*2024/12 itibarıyla.

	Oran (%)
Fonun Standart Sapması	1,42
Karşılaştırma Ölçütü Standart Sapması	1,00
Alpha	0,01
Beta	0,69
Sharpe	0,00
Bilgi Rasyosu Değeri (Yıllıklandırılmış)	-0,01

## Fon Tanıtım Videosunu İzlemek İçin:

[www.youtube.com/@yatirimdunyam](http://www.youtube.com/@yatirimdunyam)





**Yatırım Stratejisi**

Fon'un yatırım amacı, Dünya altın piyasalarındaki fiyat gelişmelerini fonun yatırımcısına yüksek oranda yansıtarak orta ve uzun vadede istikrarlı bir getiri sağlamaktır. Fon toplam değerinin en az %80'i devamlı olarak borsada işlem gören altın ve altına dayalı para ve sermaye piyasası araçlarına yatırılır.

**Kime Uygun?**

Dünya altın piyasalarındaki fiyat gelişmelerinden faydalanarak orta ve uzun vadede istikrarlı bir getiri hedefleyen yatırımcılar için uygundur.

**Karşılaştırma Ölçütü**

%100 BIST-KYD Altın Fiyat Ağırlıklı Ortalama Endeksi

**Bu Fon Ne kadar Riskli?**

6. Seviye Yüksek Risk

Fon risk değeri; fonun haftalık getirileri üzerinden, volatilitesi dikkate alınarak hesaplanır. Bir en az riskli 7 en fazla riskli olmak üzere risk değeri 1 ile 7 arasındadır.

**Vergilendirme**

Gerçek Kişiler : 193 Sayılı GVK'nın geçici 67. Maddesinde yer alan yatırım fon katılma payı alım satım kazancı tevkifat oranları;

23.12.2020-30.04.2024 tarih aralığı için %0,  
01.05.2024-31.10.2024 tarih aralığı için %7,5,  
01.11.2024 tarihinden itibaren %10,  
01.02.2025 tarihinden itibaren %15  
Tüzel Kişiler: Kurumlar Vergisine tabii olup stopaj %0.

**Geçmiş Yıl Getirileri (%)**

	1 Aylık	3 Aylık	6 Aylık	1 Yıllık	Yılbaşından Beri
YKT	5,12	1,03	27,94	61,26	5,12
KÖ*	7,24	3,01	24,66	59,20	7,24
	2020	2021	2022	2023	2024
YKT	53,49	70,56	40,01	79,29	55,43
KÖ*	55,13	71,56	40,86	80,23	52,44

\* Karşılaştırma Ölçütü

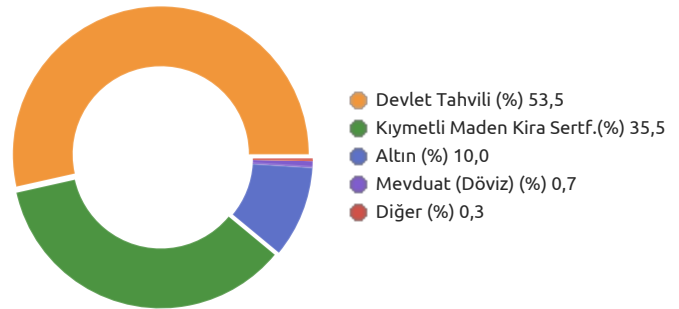
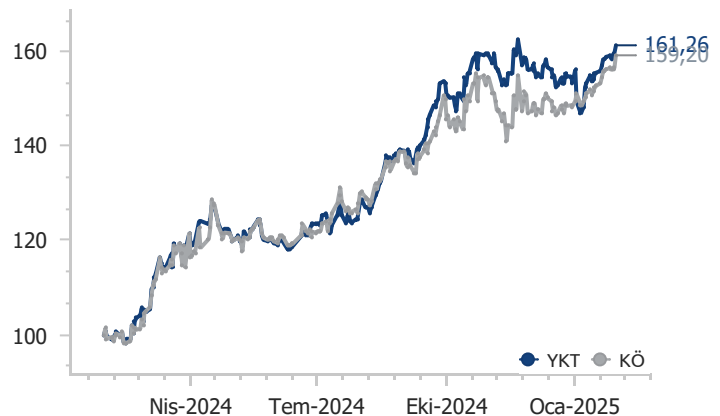
**Fon Künyesi**

Fon Kodu (Banka ve SPK Kodu)	YFBA1 / YKT
Halka Arz Tarihi	15.03.2010
Büyükük (TL)	16.088.468.158
Fon Fiyatı (TL)	0,442877
Yıllık Yönetim Ücreti	%2,01
TEFAS Durumu	Açık

**Alım - Satım Kuralları \***

**Alım** 13:30'a kadar verilen alış talimatları T+1 fiyatıyla T+1 gününde, 13:30'dan sonra verilen alış talimatları T+2 fiyatıyla T+2'de gerçekleşir.

**Satım** 13:30'a kadar verilen satış talimatları T+1 fiyatıyla T+1 gününde, 13:30'dan sonra verilen satış talimatları T+2 fiyatıyla T+2'de gerçekleşir.

**Fon Varlık Dağılımı****Fon ve Karşılaştırma Ölçütü Değişimi**

**Fon Temasına Dair Görüş**

Gümüş ve gümüşe dayalı sermaye piyasası araçlarına yaptığı yatırım ile öne çıkmaktadır. Piyasa oynaklığına daha hassas olması göz önünde bulundurularak uzun vadede olumlu beklentiler devam etmektedir.

**Yatırım Stratejisi**

Fon yatırım stratejisi olarak fon toplam değerinin en az %80'i devamlı olarak gümüşe dayalı yatırım fonları katılma payları ve/veya gümüş endeksini takip etmek üzere kurulu borsa yatırım fonu katılma paylarına yatırılır. Yerli ve yabancı borsalarda işlem gören ve hedefi gümüş fiyatının TL para birimine yansımını azami ölçüde yansıtmak olan borsa yatırım fonlarına yatırım yapmaktadır.

**Kime Uygun?**

Gümüş fiyatlarındaki gelişmelerden faydalanmak isteyen orta ve uzun vadede getiri hedefleyen yatırımcılar.

**Karşılaştırma Ölçütü**

%95 XAG- GÜMÜŞ FİYAT TL ENDEKSİ + %5 BIST-KYD Repo (Brüt)

**Bu Fon Ne kadar Riskli?**

**7. Seviye Yüksek Risk**

Fon risk değeri; fonun haftalık getirileri üzerinden, volatilitesi dikkate alınarak hesaplanır. Bir en az riskli 7 en fazla riskli olmak üzere risk değeri 1 ile 7 arasındadır.

**Vergilendirme**

Gerçek Kişiler : 193 Sayılı GVK'nın geçici 67. Maddesinde yer alan yatırım fon katılma payı alım satım kazancı tevkifat oranları;

23.12.2020-30.04.2024 tarih aralığı için %0,  
01.05.2024-31.10.2024 tarih aralığı için %7,5,  
01.11.2024 tarihinden itibaren %10,  
01.02.2025 tarihinden itibaren %15

Tüzel Kişiler: Kurumlar Vergisine tabii olup stopaj %0.

**Geçmiş Yıl Getirileri (%)**

	1 Aylık	3 Aylık	6 Aylık	1 Yıllık	Yılbaşından Beri
YZG	8,62	-0,54	17,77	57,81	8,62
KÖ*	9,54	0,96	17,23	61,81	9,54
	2020	2021	2022	2023	2024
YZG	-	48,86	39,31	56,45	43,15
KÖ*	-	59,48	47,65	55,82	46,16

\* Karşılaştırma Ölçütü

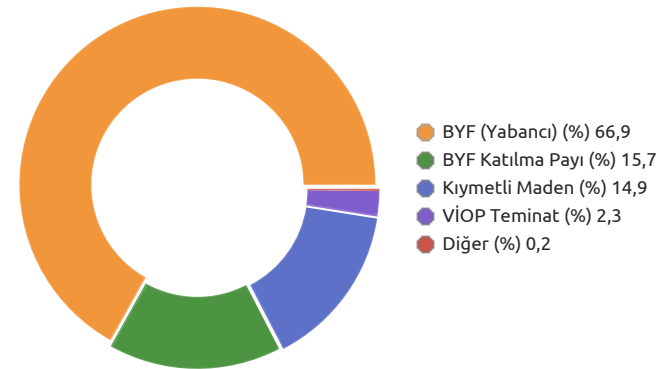
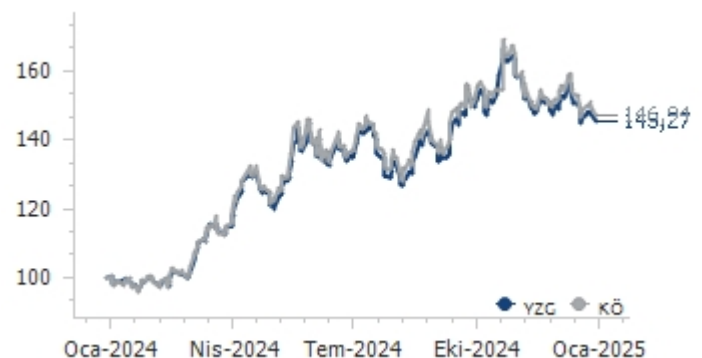
**Fon Künyesi**

Fon Kodu (Banka ve SPK Kodu)	GUMUS / YZG
Halka Arz Tarihi	11.01.2021
Büyükölç (TL)	3.653.506.079
Fon Fiyatı (TL)	5,0447
Yıllık Yönetim Ücreti	%2,01
TEFAS Durumu	Açık

**Alım - Satım Kuralları \***

**Alım** 13:30'a kadar verilen alım talimatları T+1 fiyatıyla T+1 gününde, 13:30'dan sonra verilen alım talimatları T+2 fiyatıyla T+2'de gerçekleşir.

**Satım** 13:30'a kadar verilen satım talimatları T+1 fiyatıyla T+3 gününde, 13:30'dan sonra verilen satım talimatları T+2 fiyatıyla T+4'te gerçekleşir.

**Fon Varlık Dağılımı****Fon ve Karşılaştırma Ölçütü Değişimi**

Varlık Sınıfı	Kod (ISIN)	Varlık Detayı	Vade	Oran (%)
Borsa Yatırım Fonu	SLV	Ishares Silver Trust	-	18,33
Borsa Yatırım Fonu	SVUSA_US	Ubsetf Silver Usd Acc	-	16,69
Borsa Yatırım Fonu	SIVR	Abrdn Physical Silver Shares Etf	-	16,39
Borsa Yatırım Fonu	GMSTR	Qnb Portfoy Gümüş Katılım Byf	-	15,30
Borsa Yatırım Fonu	ZSILU1_US	Zkb Silver Etf - A (Usd)	-	9,45
Borsa Yatırım Fonu	ZSILE1_EU	Zkb Silver Etf - A (Eur)	-	3,78
Yatırım Fonu	YPT	YKP Para Piyasası Serbest (TL) Fon	-	1,48
Yatırım Fonu	YVD	YKP İkinci Para Piyasası (TL) Fonu	-	0,41
			-	
			-	

\*2024/12 itibarıyla.

	Oran (%)
Fonun Standart Sapması	0,98
Karşılaştırma Ölçütü Standart Sapması	1,19
Alpha	0,07
Beta	0,68
Sharpe	0,23
Bilgi Rasyosu Değeri (Yıllıklandırılmış)	-0,06

**Fon Tanıtım Videosunu İzlemek İçin:**

[www.youtube.com/@yatirimdunyam](http://www.youtube.com/@yatirimdunyam)



**Fon Temasına Dair Görüş**

Fon kıymetli metallerin yanı sıra tarım emtiası, enerji emtiası ve endüstriyel metallere yaptığı yatırım ile yatırımcısına farklı emtia gruplarına tek bir fon çatısı altında yatırım yapma imkanı verir.

**Yatırım Stratejisi**

Fon toplam değerinin devamlı olarak asgari %80'i Altın, gümüş, diğer kıymetli madenler ve metaller (bakır, platin, paladyum, alüminyum, çinko vb.), enerji üretiminde kullanılan ham maddeler (petrol, doğalgaz vb.), tarım, hayvancılık ve gıda ürünleri (mısır, soya fasulyesi, buğday, pirinç, kakao, kahve, pamuk, şeker, et vb.) gibi emtialara dayalı para ve sermaye piyasası araçları ve borsa yatırım fonları ve bu temadaki yatırım fonları ile emtia endeks/kompozisyonlarına dayanan ETF'lerden oluşacaktır.

**Kime Uygun?**

Dünya emtia piyasalarındaki fiyat gelişmelerinden faydalanmak isteyen nitelikli yatırımcılar.

**Eşik Değer**

Fonun eşik değeri bulunmaktadır ve BIST-KYD Repo (Brüt) Endeksi ' dir.

**Bu Fon Ne kadar Riskli?**

**5. Seviye Orta Risk**

Fon risk değeri; fonun haftalık getirileri üzerinden, volatilitesi dikkate alınarak hesaplanır. Bir en az riskli 7 en fazla riskli olmak üzere risk değeri 1 ile 7 arasındadır.

**Vergilendirme**

Fon katılma payı alım satım kazancı:

Gerçek Kişiler: %15 stopaja,

Tüzel Kişiler: Kurumlar Vergisine tabidir, stopaj %0'dır.

**Geçmiş Yıl Getirileri (%)**

	1 Aylık	3 Aylık	6 Aylık	1 Yıllık	Yılbaşından Beri
YGM	5,36	6,98	16,03	32,21	5,36
ED*	4,38	13,18	28,39	64,39	4,38
	2020	2021	2022	2023	2024
YGM	-	-	-2,21	55,35	27,93
ED*	-	-	8,44	20,62	63,87

\*Eşik Değer

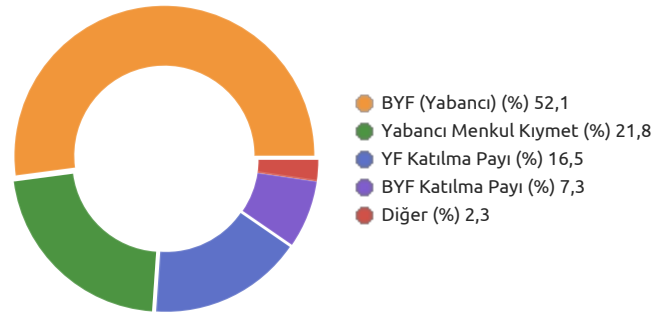
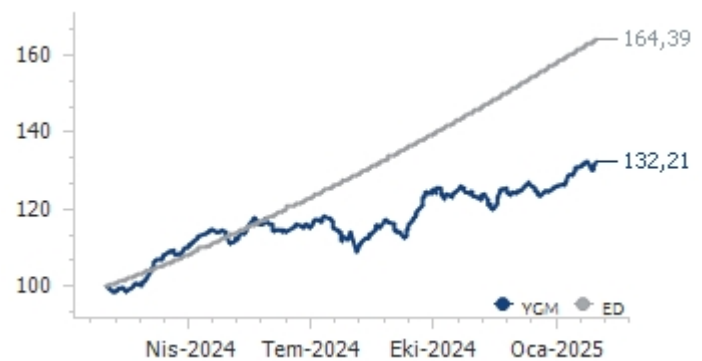
**Fon Künyesi**

Fon Kodu (Banka ve SPK Kodu)	EMTIA / YGM
Halka Arz Tarihi	09.05.2022
Büyüklik (TL)	105.177.059
Fon Fiyatı (TL)	2,0476
Yıllık Yönetim Ücreti	%2,48
TEFAS Durumu	Açık

**Alım - Satım Kuralları \***

**Alım** 13:30'a kadar verilen alış talimatları T+1 fiyatıyla T+1 gününde, 13:30'dan sonra verilen alış talimatları T+2 fiyatıyla T+2'de gerçekleşir.

**Satım** 13:30'a kadar verilen satış talimatları T+1 fiyatıyla T+3 gününde, 13:30'dan sonra verilen satış talimatları T+2 fiyatıyla T+4'te gerçekleşir.

**Fon Varlık Dağılımı****Fon ve Eşik Değer Değişimi**

Varlık Sınıfı	Kod (ISIN)	Varlık Detayı	Vade	Oran (%)
Borsa Yatırım Fonu	CMOD	Invesco Markets Plc	-	29,62
Borsa Yatırım Fonu	ICOM	Ishares Vı Plc	-	28,77
Yatırım Fonu	YZG	YKP Gümüş Fon Sepeti Fonu	-	7,40
Borsa Yatırım Fonu	GLDTR	Qnb Portföy Altın Katılım Byf	-	6,46
Yabancı Menkul Kıymetler	URA	Global X Uranium Etf	-	5,03
Yabancı Menkul Kıymetler	RIO	Rio Tinto Plc	-	4,52
Yabancı Menkul Kıymetler	BTU	Peabody Energy Corp	-	3,91
Yatırım Fonu	YKT	YKP Altın Fonu	-	3,32
Yatırım Fonu	YPT	YKP Para Piyasası Serbest (TL) Fon	-	3,25
Yatırım Fonu	YVD	YKP İkinci Para Piyasası (TL) Fonu	-	0,21

\*2024/12 itibarıyla.

	Oran (%)
Fonun Standart Sapması	0,54
Karşılaştırma Ölçütü Standart Sapması	0,10
Alpha	-0,02
Beta	1,64
Sharpe	0,14
Bilgi Rasyosu Değeri (Yıllıklandırılmış)	0,09

**Fon Tanıtım Videosunu İzlemek İçin:**

[www.youtube.com/@yatirimdunyam](http://www.youtube.com/@yatirimdunyam)



**Fon Temasına Dair Görüş**

Fon, yurt içinde atılan ekonomik politikalar ve yaşanan gelişmelerden etkilenir. Ağırlıklı BIST 100 endeksinde yer alan sektörleri dinamik yöneterek performansı ile ön plana çıkmaktadır.

**Yatırım Stratejisi**

Fonun yatırım amacı, orta ve büyük ölçekli şirketlerdeki potansiyel büyüme olanaklarını öngörerek, portföy çeşitlendirmesi ile kıstasın üzerinde getiri sağlamaktır. Fon toplam değerinin en az %80'i devamlı olarak ortaklık paylarına yatırılır.

**Kime Uygun?**

Yerli hisse senedi piyasasına yatırım yaparak ilgili endekslerin üzerinde getiriye hedefleyen yatırımcılar için uygundur.

**Karşılaştırma Ölçütü**

%90 BIST 100 GETİRİ + %10 BIST-KYD Repo (Brüt)

**Bu Fon Ne kadar Riskli?**

**6. Seviye Yüksek Risk**

Fon risk değeri; fonun haftalık getirileri üzerinden, volatilitesi dikkate alınarak hesaplanır. Bir en az riskli 7 en fazla riskli olmak üzere risk değeri 1 ile 7 arasındadır.

**Vergilendirme**

Fon katılma payı alım satım kazancı:

Gerçek Kişiler: Unvanında "Hisse Senedi Yoğun Fon" ifadesi geçen tüm fonlardan elde edilen gelirler için stopaj oranı % 0'dır.

Tüzel Kişiler: Kurumlar Vergisine tabidir, stopaj %0'dır.

**Geçmiş Yıl Getirileri (%)**

	1 Aylık	3 Aylık	6 Aylık	1 Yıllık	Yılbaşından Beri
YHS	3,60	19,36	-3,93	29,83	3,60
KÖ*	2,01	13,17	-2,25	24,78	2,01
	2020	2021	2022	2023	2024
YHS	33,68	37,48	168,13	66,96	49,81
KÖ*	29,21	29,35	178,72	38,19	37,88

\* Karşılaştırma Ölçütü

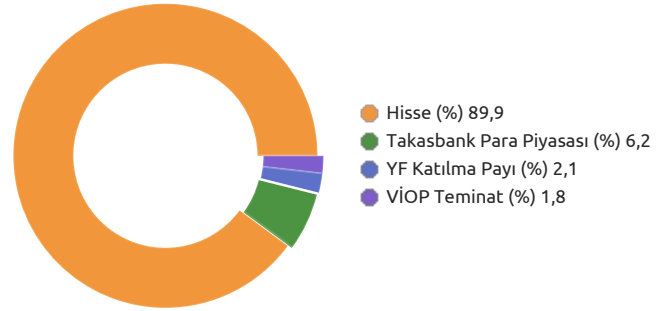
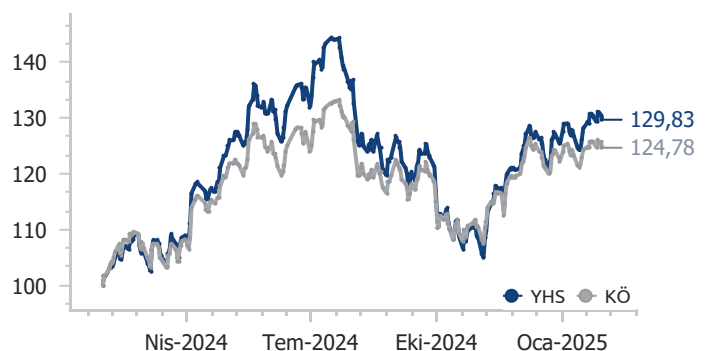
**Fon Künyesi**

Fon Kodu (Banka ve SPK Kodu)	YFAH1 / YHS
Halka Arz Tarihi	27.11.1996
Büyükölç (TL)	2.660.489.277
Fon Fiyatı (TL)	18,794654
Yıllık Yönetim Ücreti	%3,45
TEFAS Durumu	Açık

**Alım - Satım Kuralları \***

**Alım** 13:30'a kadar verilen alım talimatları T+1 fiyatıyla T+1 gününde, 13:30'dan sonra verilen alım talimatları T+2 fiyatıyla T+2'de gerçekleşir.

**Satım** 13:30'a kadar verilen satış talimatları T+1 fiyatıyla T+2 gününde, 13:30'dan sonra verilen satış talimatları T+2 fiyatıyla T+3'te gerçekleşir.

**Fon Varlık Dağılımı****Fon ve Karşılaştırma Ölçütü Değişimi**

Varlık Sınıfı	Kod (ISIN)	Varlık Detayı	Vade	Oran (%)
Hisse Senedi	TCELL	Turkcell	-	8,14
Hisse Senedi	THYAO	Türk Hava Yolları	-	7,34
Hisse Senedi	AKBNK	Akbank	-	5,72
Hisse Senedi	YKBNK	Yapı Ve Kredi Bankası	-	5,14
Hisse Senedi	BIMAS	Bim Birleşik Mağazalar	-	4,67
Hisse Senedi	MGROS	Migros	-	4,60
Hisse Senedi	GARAN	Garanti Bankası	-	4,39
Hisse Senedi	ISCTR	İş Bankası (C)	-	4,30
Hisse Senedi	SAHOL	Sabancı Holding	-	4,24
Hisse Senedi	KCHOL	Koç Holding	-	4,04

\*2024/12 itibarıyla.

	Oran (%)
Fonun Standart Sapması	1,00
Karşılaştırma Ölçütü Standart Sapması	0,82
Alpha	0,07
Beta	1,19
Sharpe	0,01
Bilgi Rasyosu Değeri (Yıllıklandırılmış)	0,27

## Fon Tanıtım Videosunu İzlemek İçin:

[www.youtube.com/@yatirimdunyam](http://www.youtube.com/@yatirimdunyam)



**Fon Temasına Dair Görüş**

Temel analiz ve makroekonomik göstergeler ışığında oluşturulan model portföy, BIST 100 Endeksi'ni etkileyen yurt içi faiz ve regülasyon kararları gibi dinamiklerden etkilense de genel olarak olumlu beklentilerimiz devam etmektedir.

**Yatırım Stratejisi**

Fonun yatırım amacı, Yapı Kredi Portföy'ün uzman analistleri tarafından oluşturulan Model Portföyü baz alarak, piyasaları etkilemesi beklenen iç ve dış politik, ekonomik ve diğer faktörler paralelinde, makroekonomik analiz ve temel analiz yöntemlerini kullanarak hisse senedi piyasalarından faydalanmaktır. Fon portföy değerinin en az %80'i devamlı olarak menkul kıymet yatırım ortaklıkları payları hariç olmak üzere BİST'te işlem gören hisse senetlerine yatırılır.

**Kime Uygun?**

Politik, ekonomik ve diğer faktörler değerlendirilerek makroekonomik ve temel analizlerle oluşturulan Model Portföyü baz alarak, hisse senedi piyasasına yatırım yapmak isteyen yatırımcılar için uygundur.

**Karşılaştırma Ölçütü**

%60 BIST 100 GETİRİ + %30 BIST TÜM GETİRİ + %10 BIST-KYD Repo (Brüt)

**Bu Fon Ne kadar Riskli?**

6. Seviye Yüksek Risk

Fon risk değeri; fonun haftalık getirileri üzerinden, volatilitesi dikkate alınarak hesaplanır. Bir en az riskli 7 en fazla riskli olmak üzere risk değeri 1 ile 7 arasındadır.

**Vergilendirme**

Fon katılma payı alım satım kazancı:

Gerçek Kişiler: Unvanında "Hisse Senedi Yoğun Fon" ifadesi geçen tüm fonlardan elde edilen gelirler için stopaj oranı % 0'dır.

Tüzel Kişiler: Kurumlar Vergisine tabidir, stopaj %0'dır.

**Geçmiş Yıl Getirileri (%)**

	1 Aylık	3 Aylık	6 Aylık	1 Yıllık	Yılbaşından Beri
YDI	1,91	15,03	-5,24	30,80	1,91
KÖ*	1,73	13,00	-1,90	24,36	1,73
	2020	2021	2022	2023	2024
YDI	50,35	32,12	190,68	61,12	45,18
KÖ*	32,27	28,90	177,80	39,27	38,31

\* Karşılaştırma Ölçütü

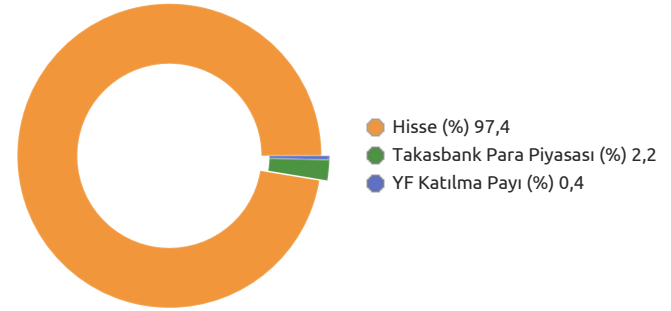
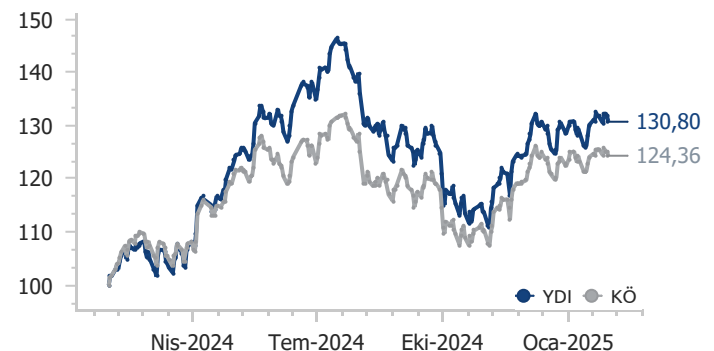
**Fon Künyesi**

Fon Kodu (Banka ve SPK Kodu)	YFAH2 / YDI
Halka Arz Tarihi	04.06.2012
Büyükölç (TL)	1.963.798.144
Fon Fiyatı (TL)	0,347807
Yıllık Yönetim Ücreti	%3,45
TEFAS Durumu	Açık

**Alım - Satım Kuralları \***

**Alım** 13:30'a kadar verilen alım talimatları T+1 fiyatıyla T+1 gününde, 13:30'dan sonra verilen alım talimatları T+2 fiyatıyla T+2'de gerçekleşir.

**Satım** 13:30'a kadar verilen satım talimatları T+1 fiyatıyla T+2 gününde, 13:30'dan sonra verilen satım talimatları T+2 fiyatıyla T+3'te gerçekleşir.

**Fon Varlık Dağılımı****Fon ve Karşılaştırma Ölçütü Değişimi**



Varlık Sınıfı	Kod (ISIN)	Varlık Detayı	Vade	Oran (%)
Hisse Senedi	MGROS	Migros	-	7,69
Hisse Senedi	AKBNK	Akbank	-	7,50
Hisse Senedi	THYAO	Türk Hava Yolları	-	7,19
Hisse Senedi	TCELL	Turkcell	-	5,83
Hisse Senedi	TRGYO	Torunlar G.M.Y.O.	-	4,81
Hisse Senedi	SAHOL	Sabancı Holding	-	4,73
Hisse Senedi	GARAN	Garanti Bankası	-	4,57
Hisse Senedi	YKBNK	Yapı Ve Kredi Bankası	-	4,48
Hisse Senedi	BIMAS	Bim Birleşik Mağazalar	-	4,25
Hisse Senedi	ISCTR	İş Bankası (C)	-	4,08

\*2024/12 itibarıyla.

	Oran (%)
Fonun Standart Sapması	0,93
Karşılaştırma Ölçütü Standart Sapması	0,79
Alpha	0,01
Beta	1,12
Sharpe	-0,07
Bilgi Rasyosu Değeri (Yıllıklandırılmış)	0,03

**Fon Tanıtım Videosunu İzlemek İçin:**

[www.youtube.com/@yatirimdunyam](http://www.youtube.com/@yatirimdunyam)



**Fon Temasına Dair Görüş**

Fon kıstas olarak Koç Şirketleri İştirak getiri endeksini takip etmekle birlikte ağırlıklı Koç grubu hisselerine yatırım yapar. TCMB para ve maliye politikası, yurt içi faiz ve regülasyon kararları hisse piyasalarının yönü konusunda belirleyici olacaktır.

**Yatırım Stratejisi**

Fon toplam değerinin en az %80'i devamlı olarak Sermaye Piyasası Kurulu'nun finansal raporlama standartlarına ilişkin düzenlemeleri kapsamındaki Koç Holding iştiraklerinin para ve sermaye piyasası araçlarından ve Fon toplam değerinin en az %80'i ortaklık paylarından oluşur.

**Kime Uygun?**

Koç Holding iştiraklerinden oluşan bir portföye tek bir fon altında yatırım yapmak isteyen yatırımcılar.

**Karşılaştırma Ölçütü**

%10 BIST-KYD Repo (Brüt) + %90 Reuters Koç Şirketleri İştirak Getiri Endeksi

**Bu Fon Ne kadar Riskli?**

**6. Seviye Yüksek Risk**

Fon risk değeri; fonun haftalık getirileri üzerinden, volatilitesi dikkate alınarak hesaplanır. Bir en az riskli 7 en fazla riskli olmak üzere risk değeri 1 ile 7 arasındadır.

**Vergilendirme**

Fon katılma payı alım satım kazancı:

Gerçek Kişiler: Unvanında "Hisse Senedi Yoğun Fon" ifadesi geçen tüm fonlardan elde edilen gelirler için stopaj oranı %0'dır.

Tüzel Kişiler: Kurumlar Vergisine tabidir, stopaj %0'dır.

**Geçmiş Yıl Getirileri (%)**

	1 Aylık	3 Aylık	6 Aylık	1 Yıllık	Yılbaşından Beri
YAS	-3,89	4,76	-11,50	8,57	-3,89
KÖ*	-3,80	5,70	-9,54	13,01	-3,80
	2020	2021	2022	2023	2024
YAS	49,38	42,51	160,15	61,91	26,01
KÖ*	55,99	50,73	187,20	63,25	29,66

\* Karşılaştırma Ölçütü

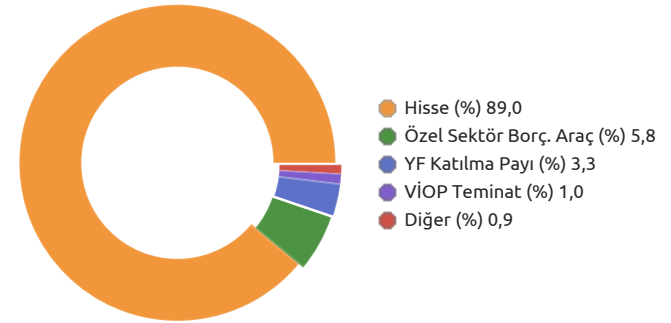
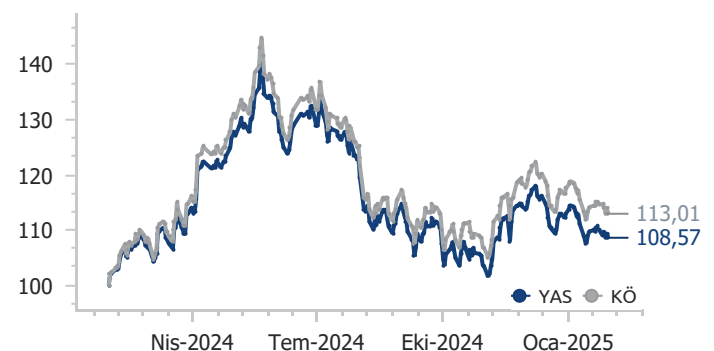
**Fon Künyesi**

Fon Kodu (Banka ve SPK Kodu)	YFAI1 / YAS
Halka Arz Tarihi	28.09.1998
Büyüklik (TL)	12.874.248.532
Fon Fiyatı (TL)	11,798847
Yıllık Yönetim Ücreti	%3,55
TEFAS Durumu	Açık

**Alım - Satım Kuralları \***

**Alım** 13:30'a kadar verilen alış talimatları T+1 fiyatıyla T+1 gününde, 13:30'dan sonra verilen alış talimatları T+2 fiyatıyla T+2'de gerçekleşir.

**Satım** 13:30'a kadar verilen satış talimatları T+1 fiyatıyla T+2 gününde, 13:30'dan sonra verilen satış talimatları T+2 fiyatıyla T+3'te gerçekleşir.

**Fon Varlık Dağılımı****Fon ve Karşılaştırma Ölçütü Değişimi**

Varlık Sınıfı	Kod (ISIN)	Varlık Detayı	Vade	Oran (%)
Hisse Senedi	AYGAZ	Aygaz	-	9,97
Hisse Senedi	TTRAK	Türk Traktör	-	9,49
Hisse Senedi	TOASO	Tofaş Otomobil Fab.	-	9,46
Hisse Senedi	OTKAR	Otokar	-	9,42
Hisse Senedi	ARCLK	Arçelik	-	9,40
Hisse Senedi	YKBNK	Yapı Ve Kredi Bankası	-	9,38
Hisse Senedi	TUPRS	Tüpraş	-	9,18
Hisse Senedi	FROTO	Ford Otosan	-	9,06
Hisse Senedi	KCHOL	Koç Holding	-	8,92
Yatırım Fonu	YPT	YKP Para Piyasası Serbest (TL) Fon	-	2,55

\*2024/12 itibarıyla.

	Oran (%)
Fonun Standart Sapması	0,86
Karşılaştırma Ölçütü Standart Sapması	0,79
Alpha	-0,01
Beta	0,99
Sharpe	-0,38
Bilgi Rasyosu Değeri (Yıllıklandırılmış)	-0,01

**Fon Tanıtım Videosunu İzlemek İçin:**

[www.youtube.com/@yatirimdunyam](http://www.youtube.com/@yatirimdunyam)



**Fon Temasına Dair Görüş**

Fon, BIST 30 endeksinde yer alan hisse senetlerine yatırım yapmakla birlikte, TCMB kararları ve maliye politikalarından alınan kararlar piyasanın yönü konusunda belirleyici olacaktır.

**Yatırım Stratejisi**

Fon toplam değerinin en az %80'i devamlı olarak baz alınan endeks olan BIST 30 Endeksi kapsamındaki ortaklık paylarından örnekleme yoluyla seçilenlere ve en az %80'ini devamlı olarak sadece BIST 30 Endeks kapsamındaki varlıklara yatırım yapan borsa yatırım fonu katılma paylarına yatırılır. Baz alınan endeksin değeri ile fonun birim pay değeri arasındaki korelasyon katsayısı en az %90 olmalıdır.

**Kime Uygun?**

Yerli hisse senedi piyasasına yatırım yaparak ilgili endekslerin üzerinde getiriye hedefleyen yatırımcılar için uygundur.

**Karşılaştırma Ölçütü**

%90 BIST 30 GETİRİ + %10 BIST-KYD Repo (Brüt)

**Bu Fon Ne kadar Riskli?**

6. Seviye Yüksek Risk

Fon risk değeri; fonun haftalık getirileri üzerinden, volatilitesi dikkate alınarak hesaplanır. Bir en az riskli 7 en fazla riskli olmak üzere risk değeri 1 ile 7 arasındadır.

**Vergilendirme**

Fon katılma payı alım satım kazancı:

Gerçek Kişiler: Unvanında "Hisse Senedi Yoğun Fon" ifadesi geçen tüm fonlardan elde edilen gelirler için stopaj oranı % 0'dır.

Tüzel Kişiler: Kurumlar Vergisine tabidir, stopaj %0'dır.

**Geçmiş Yıl Getirileri (%)**

	1 Aylık	3 Aylık	6 Aylık	1 Yıllık	Yılbaşından Beri
YEF	3,83	15,73	-2,40	31,34	3,83
KÖ*	3,48	14,30	-0,39	29,50	3,48
	2020	2021	2022	2023	2024
YEF	16,10	22,11	182,85	47,09	43,16
KÖ*	18,93	27,93	177,01	38,06	40,79

\* Karşılaştırma Ölçütü

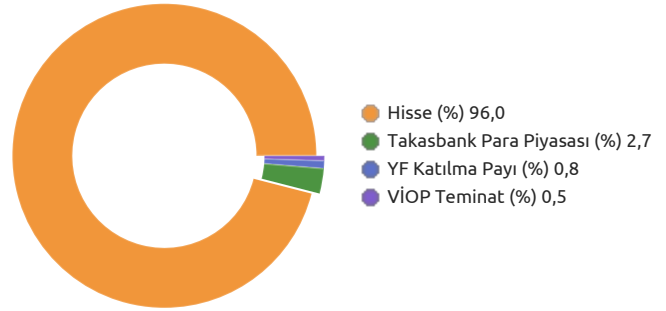
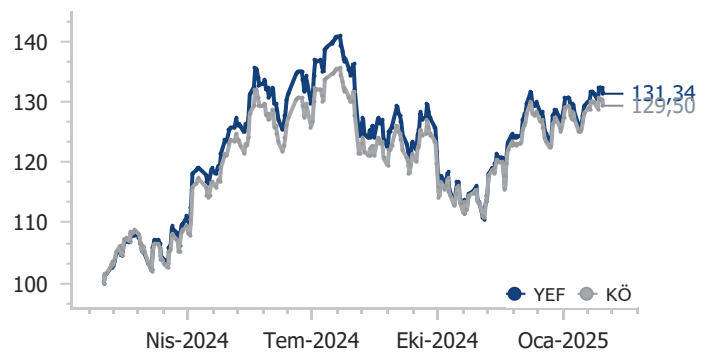
**Fon Künyesi**

Fon Kodu (Banka ve SPK Kodu)	YFAE2 / YEF
Halka Arz Tarihi	21.06.2001
Büyüklik (TL)	1.356.288.243
Fon Fiyatı (TL)	0,637823
Yıllık Yönetim Ücreti	%2,01
TEFAS Durumu	Açık

**Alım - Satım Kuralları \***

**Alım** 13:30'a kadar verilen alış talimatları T+1 fiyatıyla T+1 gününde, 13:30'dan sonra verilen alış talimatları T+2 fiyatıyla T+2'de gerçekleşir.

**Satım** 13:30'a kadar verilen satış talimatları T+1 fiyatıyla T+2 gününde, 13:30'dan sonra verilen satış talimatları T+2 fiyatıyla T+3'te gerçekleşir.

**Fon Varlık Dağılımı****Fon ve Karşılaştırma Ölçütü Değişimi**

Varlık Sınıfı	Kod (ISIN)	Varlık Detayı	Vade	Oran (%)
Hisse Senedi	BIMAS	Bim Birleşik Mağazalar	-	9,89
Hisse Senedi	THYAO	Türk Hava Yolları	-	8,60
Hisse Senedi	AKBNK	Akbank	-	8,10
Hisse Senedi	TUPRS	Tüpraş	-	5,79
Hisse Senedi	KCHOL	Koç Holding	-	5,41
Yatırım Fonu	YPT	YKP Para Piyasası Serbest (TL) Fon	-	5,23
Hisse Senedi	ISCTR	İş Bankası (C)	-	5,05
Hisse Senedi	SAHOL	Sabancı Holding	-	4,88
Hisse Senedi	TCELL	Turkcell	-	4,82
Hisse Senedi	YKBNK	Yapı Ve Kredi Bankası	-	4,58

\*2024/12 itibarıyladır.

	Oran (%)
Fonun Standart Sapması	0,97
Karşılaştırma Ölçütü Standart Sapması	0,90
Alpha	0,01
Beta	1,07
Sharpe	0,02
Bilgi Rasyosu Değeri (Yıllıklandırılmış)	0,16

**Fon Tanıtım Videosunu İzlemek İçin:**

[www.youtube.com/@yatirimdunyam](http://www.youtube.com/@yatirimdunyam)



**Fon Temasına Dair Görüş**

Fon portföyünde büyüme trendi gösteren, büyürken marjlarını koruyabilen, serbest nakit üretimi güçlü, borçluluğu az, yatırım verimliliği yüksek ve tüm bu parametreler doğrultusunda değer vaadeden küçük ve orta ölçekli şirketlere yatırım yapma fırsatı sunar.

**Yatırım Stratejisi**

Fon toplam değerinin en az %80'i devamlı olarak BIST Tüm - 100 Endeksi'nde (XTUMY) yer alan ortaklık paylarına ve bu endeksi takip eden borsa yatırım fonlarına yatırım yapar. BIST Tüm-100 Endeksi BIST Tüm Endeksine dahil olup, BIST 100 Endeksi'nde yer almayan ortaklık paylarından oluşur.

**Kime Uygun?**

Yerli hisse senedi piyasasında yeni halka arz edilen ve hızlı büyüme potansiyeli barındıran hisse senetlerine yatırım yapmak isteyen risk algısı yüksek yatırımcılar için uygundur.

**Karşılaştırma Ölçütü**

%90 BIST TÜM-100 GETİRİ + %10 BIST-KYD Repo (Brüt)

**Bu Fon Ne kadar Riskli?**

**6. Seviye Yüksek Risk**

Fon risk değeri; fonun haftalık getirileri üzerinden, volatilitesi dikkate alınarak hesaplanır. Bir en az riskli 7 en fazla riskli olmak üzere risk değeri 1 ile 7 arasındadır.

**Vergilendirme**

Fon katılma payı alım satım kazancı:

Gerçek Kişiler: Unvanında "Hisse Senedi Yoğun Fon" ifadesi geçen tüm fonlardan elde edilen gelirler için stopaj oranı % 0'dır.

Tüzel Kişiler: Kurumlar Vergisine tabidir, stopaj %0'dır.

**Geçmiş Yıl Getirileri (%)**

	1 Aylık	3 Aylık	6 Aylık	1 Yıllık	Yılbaşından Beri
YHB	-4,44	14,54	3,99	26,29	-4,44
KÖ*	-1,49	10,89	2,28	19,69	-1,49
	2020	2021	2022	2023	2024
YHB	-	-	-	6,86	51,31
KÖ*	-	-	-	-0,37	43,42

\* Karşılaştırma Ölçütü

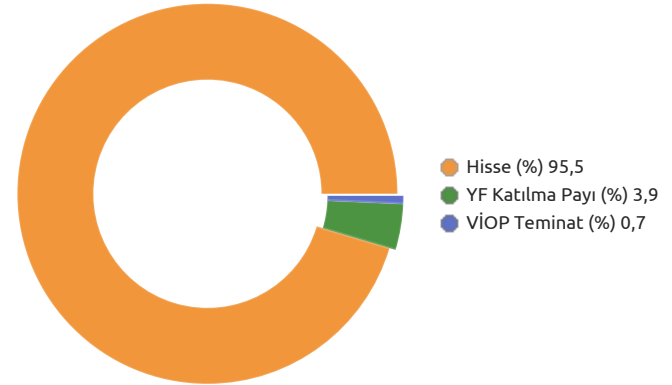
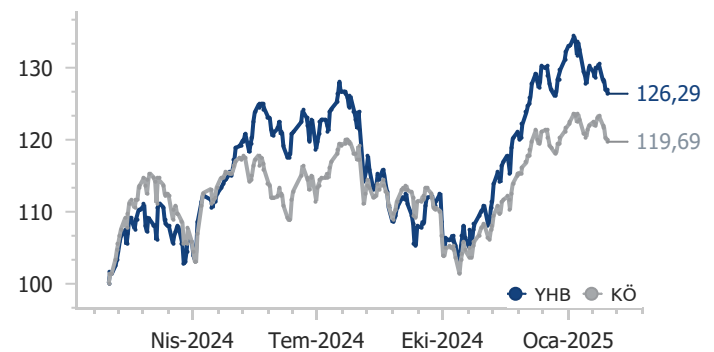
**Fon Künyesi**

Fon Kodu (Banka ve SPK Kodu)	YFAE4 / YHB
Halka Arz Tarihi	01.09.2023
Büyükölç (TL)	361.031.583
Fon Fiyatı (TL)	1,545180
Yıllık Yönetim Ücreti	%3,00
TEFAS Durumu	Açık

**Alım - Satım Kuralları \***

**Alım** 13:30'a kadar verilen alım talimatları T+1 fiyatıyla T+1 gününde, 13:30'dan sonra verilen alım talimatları T+2 fiyatıyla T+2'de gerçekleşir.

**Satım** 13:30'a kadar verilen satış talimatları T+1 fiyatıyla T+2 gününde, 13:30'dan sonra verilen satış talimatları T+2 fiyatıyla T+3'te gerçekleşir.

**Fon Varlık Dağılımı****Fon ve Karşılaştırma Ölçütü Değişimi**

Varlık Sınıfı	Kod (ISIN)	Varlık Detayı	Vade	Oran (%)
Hisse Senedi	OZKGY	Özak G.M.Y.O.	-	8,39
Hisse Senedi	ALBRK	Albaraka Türk Katılım Bankası	-	8,21
Yatırım Fonu	YPT	YKP Para Piyasası Serbest (TL) Fon	-	4,86
Hisse Senedi	RGYAS	Rönesans G.M.Y.O	-	4,72
Hisse Senedi	EBEBK	Ebebek Mağazacılık	-	4,44
Hisse Senedi	INFO	İnfo Yatırım	-	4,22
Hisse Senedi	TKNSA	Teknosa	-	4,19
Hisse Senedi	AYGAZ	Aygaz	-	4,18
Hisse Senedi	BOBET	Boğaziçi Beton Sanayi Ve Ticaret	-	4,14
Hisse Senedi	INDES	İndeks Bilgisayar	-	3,87

\*2024/12 itibarıyla.

	Oran (%)
Fonun Standart Sapması	0,93
Karşılaştırma Ölçütü Standart Sapması	0,69
Alpha	-0,10
Beta	1,25
Sharpe	-0,38
Bilgi Rasyosu Değeri (Yıllıklandırılmış)	-0,33

**Fon Tanıtım Videosunu İzlemek İçin:**

[www.youtube.com/@yatirimdunyam](http://www.youtube.com/@yatirimdunyam)



**Fon Temasına Dair Görüş**

Portföyde taşınan hisselerin özellikle Türkiye savunma, yazılım ve teknoloji alanında yer alan şirketlerden oluşması, önümüzdeki dönem bu şirketlerde yüksek potansiyel olması ve genel olarak piyasadaki olumlu beklentiler nedeni ile orta-uzun vade yatırım yapılabilir. Ancak piyasa oynaklığına hassas olması da göz ardı edilmemelidir.

**Yatırım Stratejisi**

Fon toplam değerinin en az %80' i devamlı olarak baz alınan endeks olan BIST Teknoloji Ağırlık Sınırlamalı Endeksi kapsamındaki ortaklık paylarından örnekleme yoluyla seçilenlere ve BIST Teknoloji Ağırlık Sınırlamalı Endeksini takip etmek üzere kurulan borsa yatırım fonu katılma paylarına yatırılır. Baz alınan endeksin değeri ile fonun birim pay değeri arasındaki korelasyon katsayısı en az %90 olmalıdır.

**Kime Uygun?**

BIST Teknoloji Ağırlık Sınırlamalı Getiri Endeksi'nde yer alan teknoloji şirketlerine yatırım yaparak ilgili endeksin üzerinde getiri hedefleyen yatırımcılar için uygundur.

**Karşılaştırma Ölçütü**

%90 BIST Teknoloji Ağırlık Sınırlamalı Getiri Endeksi + %10 BIST-KYD Repo (Brüt) Endeksi

**Bu Fon Ne kadar Riskli?**

**7. Seviye Yüksek Risk**

Fon risk değeri; fonun haftalık getirileri üzerinden, volatilitesi dikkate alınarak hesaplanır. Bir en az riskli 7 en fazla riskli olmak üzere risk değeri 1 ile 7 arasındadır.

**Vergilendirme**

Fon katılma payı alım satım kazancı:

Gerçek Kişiler: Unvanında "Hisse Senedi Yoğun Fon" ifadesi geçen tüm fonlardan elde edilen gelirler için stopaj oranı % 0'dır.

Tüzel Kişiler: Kurumlar Vergisine tabidir, stopaj %0'dır.

**Geçmiş Yıl Getirileri (%)**

	1 Aylık	3 Aylık	6 Aylık	1 Yıllık	Yılbaşından Beri
YHZ	2,51	10,66	-3,92	16,72	2,51
KÖ*	1,83	7,14	-8,94	17,70	1,83
	2020	2021	2022	2023	2024
YHZ	-	-5,78	112,64	50,56	43,73
KÖ*	-	29,53	112,38	53,22	45,24

\* Karşılaştırma Ölçütü

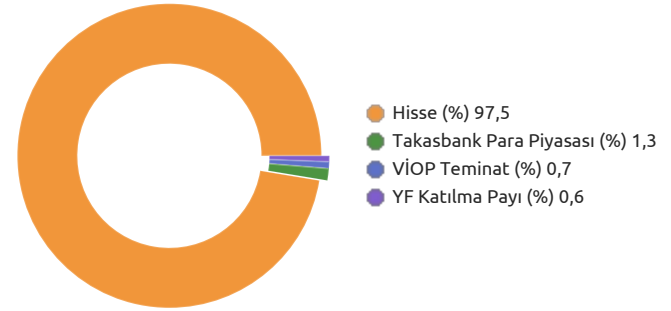
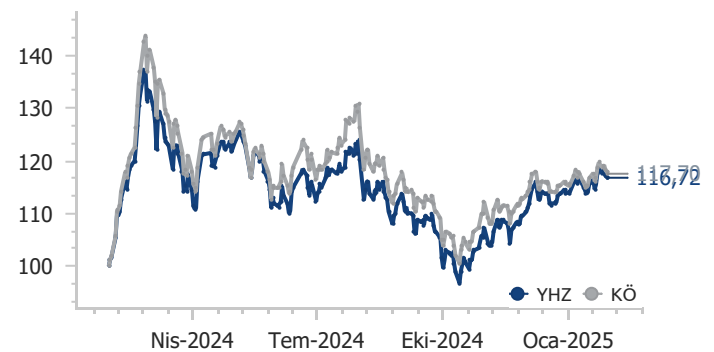
**Fon Künyesi**

Fon Kodu (Banka ve SPK Kodu)	TEKN1 / YHZ
Halka Arz Tarihi	01.04.2021
Büyüklik (TL)	545.922.119
Fon Fiyatı (TL)	4,444042
Yıllık Yönetim Ücreti	%2,00
TEFAS Durumu	Açık

**Alım - Satım Kuralları \***

**Alım** 13:30'a kadar verilen alış talimatları T+1 fiyatıyla T+1 gününde, 13:30'dan sonra verilen alış talimatları T+2 fiyatıyla T+2'de gerçekleşir.

**Satım** 13:30'a kadar verilen satış talimatları T+1 fiyatıyla T+2 gününde, 13:30'dan sonra verilen satış talimatları T+2 fiyatıyla T+3'te gerçekleşir.

**Fon Varlık Dağılımı****Fon ve Karşılaştırma Ölçütü Değişimi**



Varlık Sınıfı	Kod (ISIN)	Varlık Detayı	Vade	Oran (%)
Hisse Senedi	ASELS	Aselsan	-	22,55
Hisse Senedi	LOGO	Logo Yazılım	-	8,49
Hisse Senedi	INDES	İndeks Bilgisayar	-	7,00
Hisse Senedi	MIATK	Mia Teknoloji	-	6,63
Hisse Senedi	HTTBT	Hitit Bilgisayar Hizmetleri	-	5,66
Hisse Senedi	ESCOM	Escort Computer	-	3,85
Hisse Senedi	ALTNY	Altınay Savunma Teknolojileri	-	3,53
Hisse Senedi	TKNSA	Teknosa	-	3,29
Hisse Senedi	ARDYZ	Ard Grup Bilişim Teknolojileri	-	3,00
Hisse Senedi	LINK	Link Bilgisayar	-	2,68

\*2024/12 itibarıyladır.

	Oran (%)
Fonun Standart Sapması	0,98
Karşılaştırma Ölçütü Standart Sapması	0,90
Alpha	0,03
Beta	1,07
Sharpe	-0,04
Bilgi Rasyosu Değeri (Yıllıklandırılmış)	0,18

## Fon Tanıtım Videosunu İzlemek İçin:

[www.youtube.com/@yatirimdunyam](http://www.youtube.com/@yatirimdunyam)



**Fon Temasına Dair Görüş**

Fon, BIST Sürdürülebilirlik endeksinde yer alabilme koşullarını sağlayan ve kurumsal sosyal sorumluluk ilkeleri olan çevre koruma, ekonomik büyüme ve sosyal gelişim konularını benimsemiş şirketlere yatırım yapma fırsatı sunar.

**Yatırım Stratejisi**

Fon toplam değerinin en az %80'i devamlı olarak baz alınan endeks olan BIST Sürdürülebilirlik Endeksi kapsamındaki ortaklık paylarından örnekleme yoluyla seçilenlere ve en az %80'ini devamlı olarak sadece BIST Sürdürülebilirlik Endeksi kapsamındaki varlıklara yatırım yapan borsa yatırım fonu katılma paylarına yatırılır.

**Kime Uygun?**

BIST Sürdürülebilirlik Endeksinde yer alan sürdürülebilirlik ve kurumsal sosyal sorumluluk ilkelerini benimsemiş şirketlere yatırım yapmak isteyen yatırımcılar.

**Karşılaştırma Ölçütü**

%90 BIST Sürdürülebilirlik Getiri Endeksi +%10 BIST KYD Repo (Brüt) Endeksi

**Bu Fon Ne kadar Riskli?**

6. Seviye Yüksek Risk

Fon risk değeri; fonun haftalık getirileri üzerinden, volatilitesi dikkate alınarak hesaplanır. Bir en az riskli 7 en fazla riskli olmak üzere risk değeri 1 ile 7 arasındadır.

**Vergilendirme**

Fon katılma payı alım satım kazancı:

Gerçek Kişiler: Unvanında "Hisse Senedi Yoğun Fon" ifadesi geçen tüm fonlardan elde edilen gelirler için stopaj oranı % 0'dır.

Tüzel Kişiler: Kurumlar Vergisine tabidir, stopaj %0'dır.

**Geçmiş Yıl Getirileri (%)**

	1 Aylık	3 Aylık	6 Aylık	1 Yıllık	Yılbaşıdan Beri
YLE	2,31	13,85	-4,37	35,59	2,31
KÖ*	2,39	13,53	-2,12	32,30	2,39
	2020	2021	2022	2023	2024
YLE	-	-	145,99	66,54	51,09
KÖ*	-	-	148,98	52,98	45,35

\* Karşılaştırma Ölçütü

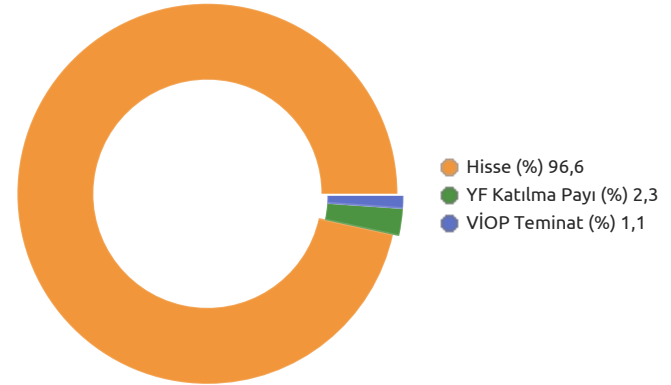
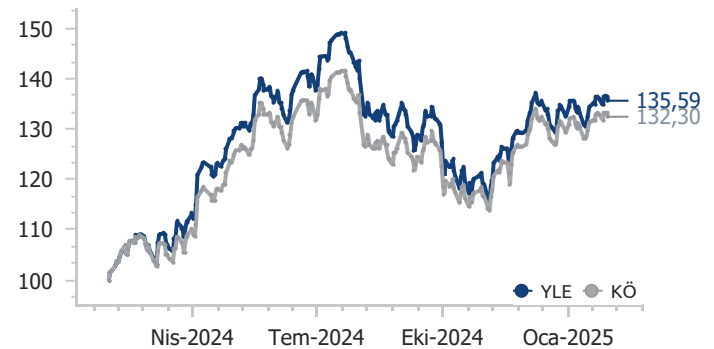
**Fon Künyesi**

Fon Kodu (Banka ve SPK Kodu)	ESG02 / YLE
Halka Arz Tarihi	07.02.2022
Büyüklik (TL)	543.330.477
Fon Fiyatı (TL)	6,332655
Yıllık Yönetim Ücreti	%2,01
TEFAS Durumu	Açık

**Alım - Satım Kuralları \***

**Alım** 13:30'a kadar verilen alış talimatları T+1 fiyatıyla T+1 gününde, 13:30'dan sonra verilen alış talimatları T+2 fiyatıyla T+2'de gerçekleşir.

**Satım** 13:30'a kadar verilen satış talimatları T+1 fiyatıyla T+2 gününde, 13:30'dan sonra verilen satış talimatları T+2 fiyatıyla T+3'te gerçekleşir.

**Fon Varlık Dağılımı****Fon ve Karşılaştırma Ölçütü Değişimi**

Varlık Sınıfı	Kod (ISIN)	Varlık Detayı	Vade	Oran (%)
Hisse Senedi	BIMAS	Bim Birleşik Mağazalar	-	7,91
Yatırım Fonu	YPT	YKP Para Piyasası Serbest (TL) Fon	-	7,40
Hisse Senedi	THYAO	Türk Hava Yolları	-	6,92
Hisse Senedi	AKBNK	Akbank	-	6,51
Hisse Senedi	TUPRS	Tüpraş	-	4,62
Hisse Senedi	KCHOL	Koç Holding	-	4,14
Hisse Senedi	MGROS	Migros	-	3,99
Hisse Senedi	ISCTR	İş Bankası (C)	-	3,78
Hisse Senedi	SAHOL	Sabancı Holding	-	3,77
Hisse Senedi	TCELL	Turkcell	-	3,73

\*2024/12 itibarıyladır.

	Oran (%)
Fonun Standart Sapması	0,90
Karşılaştırma Ölçütü Standart Sapması	0,82
Alpha	-0,01
Beta	1,09
Sharpe	-0,05
Bilgi Rasyosu Değeri (Yıllıklandırılmış)	-0,02

**Fon Tanıtım Videosunu İzlemek İçin:**

[www.youtube.com/@yatirimdunyam](http://www.youtube.com/@yatirimdunyam)



**Fon Temasına Dair Görüş**

TCMB tarafından yapılan açıklamalar ve maliye politikalarında alınan kararlar piyasa yönü konusunda belirleyici olacaktır. Fon 6 ayda bir kar payı ödemesi nedeni ile portföyünde temettü verimliliği yüksek şirketlere yer vermektedir.

**Yatırım Stratejisi**

Fon yalnızca TL olması koşuluyla toplam değerinin en az %80'i devamlı olarak yerli ortaklık paylarına yatırılır. Bu ortaklık paylarının seçiminde temettü potansiyeli yüksek görülen şirketlerin belirlenmesine yönelik analizler kullanılır. Fon'un Hisse Yoğun Fon olması sebebiyle fon portföy değerinin en az %80'i devamlı olarak menkul kıymet yatırım ortaklıkları hariç olmak üzere BIST'te işlem gören ihraççı paylarına yatırılır.

**Kime Uygun?**

6 ayda bir kar payı ödemesi olarak yüksek temettü ödeyen hisse senetlerine yatırım yaparak düzenli bir nakit akışı sağlamak isteyen nitelikli yatırımcılar.

**Eşik Değer**

Fonun eşik değeri bulunmaktadır ve %90 BIST 100 Getiri + %10 BIST-KYD Repo (Brüt)' dir.

**Bu Fon Ne kadar Riskli?**

**7. Seviye Yüksek Risk**

Fon risk değeri; fonun haftalık getirileri üzerinden, volatilitesi dikkate alınarak hesaplanır. Bir en az riskli 7 en fazla riskli olmak üzere risk değeri 1 ile 7 arasındadır.

**Vergilendirme**

Fon katılma payı alım satım kazancı:  
Gerçek Kişiler: Unvanında "Hisse Senedi Yoğun Fon" ifadesi geçen tüm fonlardan elde edilen gelirler için stopaj oranı % 0'dır.  
Tüzel Kişiler: 22.01.2022 (00:00) - 15.07.2023 (23:59) tarihleri arasında alımların bozumlarından elde edilen gelirler Kurumlar Vergisinden istisna edilmiştir, diğer tarihlerdeki alımlar Kurumlar Vergisine tabidir, stopaj %0'dır.  
\*Kar payı ödemeleri gerçek ve tüzel kişiler için %0 stopaja tabidir.

**Geçmiş Yıl Getirileri (%)**

	1 Aylık	3 Aylık	6 Aylık	1 Yıllık	Yılbaşıdan Beri
YLY	-3,12	6,94	-9,05	15,16	-3,12
ED*	2,01	13,17	-2,25	24,78	2,01
	2020	2021	2022	2023	2024
YLY	-	-	-	53,24	31,43
ED*	-	-	-	51,67	37,88

\*Eşik Değer

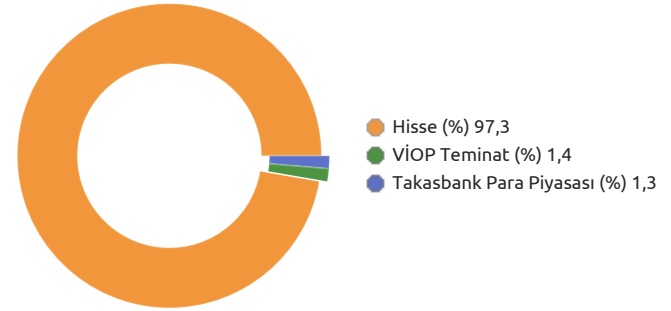
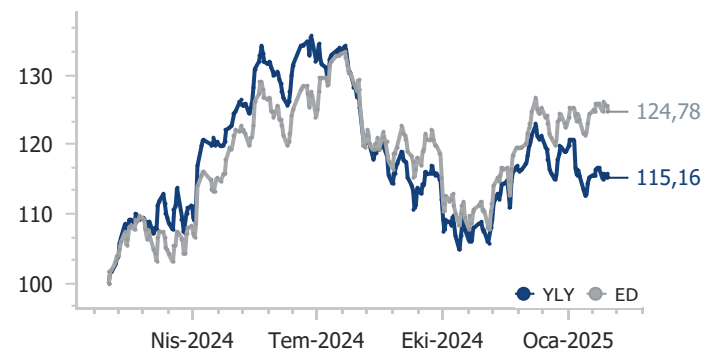
**Fon Künyesi**

Fon Kodu (Banka ve SPK Kodu)	KYKPO / YLY
Halka Arz Tarihi	10.02.2023
Büyükölç (TL)	44.500.949
Fon Fiyatı (TL)	1,951304
Yıllık Yönetim Ücreti	%3,00
TEFAS Durumu	Açık

**Alım - Satım Kuralları \***

**Alım** 13:30'a kadar verilen alış talimatları T+1 fiyatıyla T+1 gününde, 13:30'dan sonra verilen alış talimatları T+2 fiyatıyla T+2'de gerçekleşir.

**Satım** 13:30'a kadar verilen satış talimatları T+1 fiyatıyla T+2 gününde, 13:30'dan sonra verilen satış talimatları T+2 fiyatıyla T+3'te gerçekleşir.

**Fon Varlık Dağılımı****Fon ve Eşik Değer Değişimi**

Varlık Sınıfı	Kod (ISIN)	Varlık Detayı	Vade	Oran (%)
Hisse Senedi	TUPRS	Tüpraş	-	6,46
Hisse Senedi	TOASO	Tofaş Otomobil Fab.	-	6,36
Hisse Senedi	BIMAS	Bim Birleşik Mağazalar	-	5,46
Hisse Senedi	TCELL	Turkcell	-	5,37
Hisse Senedi	TRGYO	Torunlar G.M.Y.O.	-	5,27
Hisse Senedi	FROTO	Ford Otosan	-	4,94
Hisse Senedi	TTRAK	Türk Traktör	-	4,65
Hisse Senedi	DOAS	Doğuş Otomotiv	-	4,41
Hisse Senedi	YKBNK	Yapı Ve Kredi Bankası	-	4,24
Hisse Senedi	AYDEM	Aydem Yenilenebilir Enerji	-	3,65

\*2024/12 itibarıyladır.

	Oran (%)
Fonun Standart Sapması	1,07
Karşılaştırma Ölçütü Standart Sapması	0,82
Alpha	-0,23
Beta	1,15
Sharpe	-0,27
Bilgi Rasyosu Değeri (Yıllıklandırılmış)	-0,44

**Fon Tanıtım Videosunu İzlemek İçin:**

[www.youtube.com/@yatirimdunyam](http://www.youtube.com/@yatirimdunyam)



**Fon Temasına Dair Görüş**

Fon serbest fon şeklinde kurulmuş olması nedeni ile oran kısıtlamasına takılmaksızın beğendiği hisseleri portföyünde taşıyabilmektedir. Yurt içi faiz ve regülasyon kararları zaman zaman dalgalanmaya sebep olsa da genel olarak olumlu beklentiler devam etmektedir.

**Yatırım Stratejisi**

Fon toplam değerinin en az %80'i devamlı şirketlerin ortaklık paylarına ve endeksleri takip eden borsa yatırım fonlarına yatırım yapacaktır. Fon temel analize dayalı olarak, ön plana çıkan ortaklık paylarını taşıyarak karşılaştırma ölçütü üzerinde getiri elde etmeyi hedeflemektedir. Makro analizler ile global ve yerel ekonomik gelişmeler ile piyasa görüşü oluşturulur. Ayrıca sektörel yönelimler, halka açık şirketlerin gelişmeleri ve beklentiler de yatırım stratejisi oluşturulurken dikkate alınır.

**Kime Uygun?**

Borsa İstanbul'da yer alan hisse senetlerine yatırım yaparak ilgili endekslerin üzerinde getiri hedefleyen nitelikli yatırımcılar.

**Karşılaştırma Ölçütü**

%90 BIST 100 Getiri Endeksi + %10 BIST KYD Repo Brüt Endeksi

**Bu Fon Ne kadar Riskli?**

**6. Seviye Yüksek Risk**

Fon risk değeri; fonun haftalık getirileri üzerinden, volatilitesi dikkate alınarak hesaplanır. Bir en az riskli 7 en fazla riskli olmak üzere risk değeri 1 ile 7 arasındadır.

**Vergilendirme**

Fon katılma payı alım satım kazancı:

Gerçek Kişiler: Unvanında "Hisse Senedi Yoğun Fon" ifadesi geçen tüm fonlardan elde edilen gelirler için stopaj oranı % 0'dır.

Tüzel Kişiler: Kurumlar Vergisine tabidir, stopaj %0'dır.

**Geçmiş Yıl Getirileri (%)**

	1 Aylık	3 Aylık	6 Aylık	1 Yıllık	Yılbaşından Beri
YUB	4,11	20,55	-1,10	35,10	4,11
KÖ*	2,01	13,17	-2,25	24,78	2,01
	2020	2021	2022	2023	2024
YUB	-	-	77,91	43,61	54,84
KÖ*	-	-	73,02	38,19	37,88

\* Karşılaştırma Ölçütü

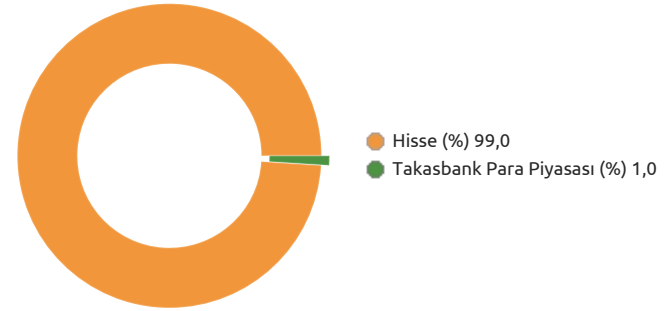
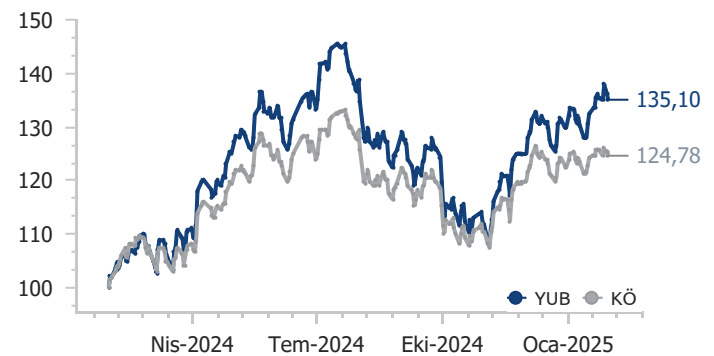
**Fon Künyesi**

Fon Kodu (Banka ve SPK Kodu)	KRKOY / YUB
Halka Arz Tarihi	18.08.2022
Büyükölç (TL)	796.071.455
Fon Fiyatı (TL)	4,118557
Yıllık Yönetim Ücreti	%3,00
TEFAS Durumu	Açık

**Alım - Satım Kuralları \***

**Alım** 13:30'a kadar verilen alış talimatları T+1 fiyatıyla T+1 gününde, 13:30'dan sonra verilen alış talimatları T+2 fiyatıyla T+2'de gerçekleşir.

**Satım** 13:30'a kadar verilen satış talimatları T+1 fiyatıyla T+2 gününde, 13:30'dan sonra verilen satış talimatları T+2 fiyatıyla T+3'te gerçekleşir.

**Fon Varlık Dağılımı****Fon ve Karşılaştırma Ölçütü Değişimi**

Varlık Sınıfı	Kod (ISIN)	Varlık Detayı	Vade	Oran (%)
Hisse Senedi	THYAO	Türk Hava Yolları	-	11,43
Hisse Senedi	GARAN	Garanti Bankası	-	9,42
Hisse Senedi	TCELL	Turkcell	-	6,97
Hisse Senedi	YKBNK	Yapı Ve Kredi Bankası	-	6,52
Hisse Senedi	MGROS	Migros	-	6,50
Hisse Senedi	AKBNK	Akbank	-	5,68
Hisse Senedi	OZKGY	Özak G.M.Y.O.	-	4,12
Hisse Senedi	TRGYO	Torunlar G.M.Y.O.	-	3,99
Hisse Senedi	KCHOL	Koç Holding	-	3,91
Hisse Senedi	TOASO	Tofaş Otomobil Fab.	-	3,90

\*2024/12 itibarıyla.

	Oran (%)
Fonun Standart Sapması	1,13
Karşılaştırma Ölçütü Standart Sapması	0,82
Alpha	0,09
Beta	1,30
Sharpe	0,03
Bilgi Rasyosu Değeri (Yıllıklandırılmış)	0,21

**Fon Tanıtım Videosunu İzlemek İçin:**

[www.youtube.com/@yatirimdunyam](http://www.youtube.com/@yatirimdunyam)



**Fon Temasına Dair Görüş**

Fon, bankacılık sektöründeki hisselerin performansından etkilenmektedir. Konsantre yapısıyla bankacılık sektöründe pozisyon almak isteyen yatırımcılar için uygundur.

**Yatırım Stratejisi**

Fon toplam değerinin en az %80'i devamlı olarak bankacılık sektöründe faaliyet gösteren şirketlerin ortaklık paylarına ve bu ortaklık paylarını takip eden endeksleri takip etmek üzere kurulan borsa yatırım fonları katılma paylarına yatırım yapacaktır.

**Kime Uygun?**

Bist Bankalar Endeksi'nde yer alan finansal kurum hisse senetlerine yatırım yapmak isteyen nitelikli yatırımcılar.

**Karşılaştırma Ölçütü**

%90 BIST Banka Getiri + %10 BIST-KYD Repo (Brüt)

**Bu Fon Ne kadar Riskli?**

**7. Seviye Yüksek Risk**

Fon risk değeri; fonun haftalık getirileri üzerinden, volatilitesi dikkate alınarak hesaplanır. Bir en az riskli 7 en fazla riskli olmak üzere risk değeri 1 ile 7 arasındadır.

**Vergilendirme**

Fon katılma payı alım satım kazancı:

Gerçek Kişiler: Unvanında "Hisse Senedi Yoğun Fon" ifadesi geçen tüm fonlardan elde edilen gelirler için stopaj oranı % 0'dır.

Tüzel Kişiler: Kurumlar Vergisine tabidir, stopaj %0'dır.

**Geçmiş Yıl Getirileri (%)**

	1 Aylık	3 Aylık	6 Aylık	1 Yıllık	Yılbaşından Beri
YCP	2,54	23,06	0,57	56,43	2,54
KÖ*	2,80	22,94	5,01	62,37	2,80
	2020	2021	2022	2023	2024
YCP	-	-	147,36	81,02	67,45
KÖ*	-	-	163,70	79,46	72,41

\* Karşılaştırma Ölçütü

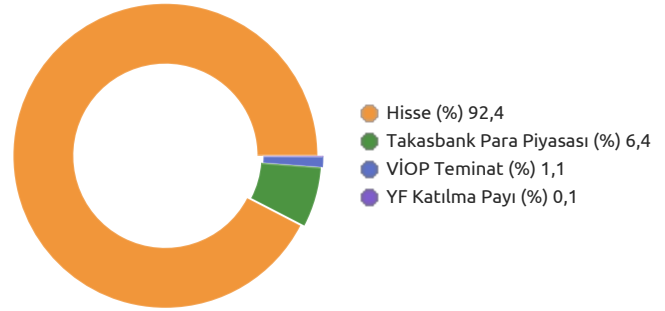
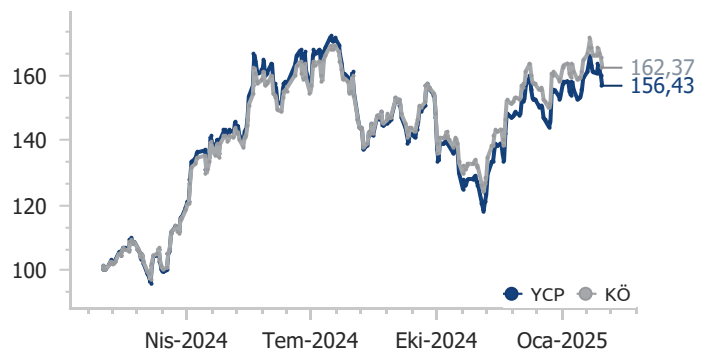
**Fon Künyesi**

Fon Kodu (Banka ve SPK Kodu)	BANK1 / YCP
Halka Arz Tarihi	01.04.2022
Büyüklik (TL)	2.131.412.258
Fon Fiyatı (TL)	7,687820
Yıllık Yönetim Ücreti	%3,00
TEFAS Durumu	Açık

**Alım - Satım Kuralları \***

**Alım** 13:30'a kadar verilen alış talimatları T+1 fiyatıyla T+1 gününde, 13:30'dan sonra verilen alış talimatları T+2 fiyatıyla T+2'de gerçekleşir.

**Satım** 13:30'a kadar verilen satış talimatları T+1 fiyatıyla T+2 gününde, 13:30'dan sonra verilen satış talimatları T+2 fiyatıyla T+3'te gerçekleşir.

**Fon Varlık Dağılımı****Fon ve Karşılaştırma Ölçütü Değişimi**



Varlık Sınıfı	Kod (ISIN)	Varlık Detayı	Vade	Oran (%)
Hisse Senedi	AKBNK	Akbank	-	31,62
Hisse Senedi	ISCTR	İş Bankası (C)	-	19,31
Hisse Senedi	YKBNK	Yapı Ve Kredi Bankası	-	18,92
Hisse Senedi	GARAN	Garanti Bankası	-	14,95
Hisse Senedi	VAKBN	T. Vakıflar Bankası	-	5,70
Hisse Senedi	TSKB	T.S.K.B.	-	3,64
Hisse Senedi	HALKB	Halk Bankası	-	0,41
Yatırım Fonu	YHB	YKP BIST 100 Dışı Şirketler Hisse Senedi Fonu (HSYF)	-	0,08
Hisse Senedi	ALBRK	Albaraka Türk Katılım Bankası	-	0,00
			-	

\*2024/12 itibarıyla.

	Oran (%)
Fonun Standart Sapması	1,61
Karşılaştırma Ölçütü Standart Sapması	1,48
Alpha	-0,01
Beta	1,09
Sharpe	-0,02
Bilgi Rasyosu Değeri (Yıllıklandırılmış)	-0,07

**Fon Tanıtım Videosunu İzlemek İçin:**

[www.youtube.com/@yatirimdunyam](http://www.youtube.com/@yatirimdunyam)



**Fon Temasına Dair Görüş**

Fon, yurt içinde atılan ekonomik politikalar ve yaşanan gelişmelerden etkilenir. Ağırlıklı BIST Katılım endeksinde yer alan şirketlere yatırım yaparak faize duyarlı yatırımcılar için öne çıkmaktadır.

**Yatırım Stratejisi**

Fon toplam değerinin en az %80'i devamlı olarak Borsa İstanbul tarafından hesaplanan katılım endekslerinde bulunan şirketlerin ortaklık paylarına yatırım yapar. Portföy yönetiminde faizsiz finans ve katılım prensiplerine uygunluk esas alınır. Fon portföyüne katılım esaslarına uygun olan, borsa yatırım fonları dahil edilebilir.

**Kime Uygun?**

Katılım esaslarına uygun bir şekilde yerli hisse senedi piyasasına yatırım yaparak ilgili endeksin üzerinde getiri sağlama hedefi olan yatırımcılar

**Karşılaştırma Ölçütü**

%90 BIST KATILIM 100 GETİRİ ENDEKSİ + %10 BIST-KYD 1 Aylık Kar Payı TL

**Bu Fon Ne kadar Riskli?**

**6. Seviye Yüksek Risk**

Fon risk değeri; fonun haftalık getirileri üzerinden, volatilitesi dikkate alınarak hesaplanır. Bir en az riskli 7 en fazla riskli olmak üzere risk değeri 1 ile 7 arasındadır.

**Vergilendirme**

Fon katılma payı alım satım kazancı:  
Gerçek Kişiler: Unvanında "Hisse Senedi Yoğun Fon" ifadesi geçen tüm fonlardan elde edilen gelirler için stopaj oranı % 0'dır.  
Tüzel Kişiler: Kurumlar Vergisine tabidir, stopaj %0'dır.

**Geçmiş Yıl Getirileri (%)**

	1 Aylık	3 Aylık	6 Aylık	1 Yıllık	Yılbaşından Beri
YHK	0,79	11,25	-3,41	-	0,79
KÖ*	0,91	10,50	-3,12	-	0,91
	2020	2021	2022	2023	2024
YHK	-	-	-	-	6,59
KÖ*	-	-	-	-	5,79

\* Karşılaştırma Ölçütü

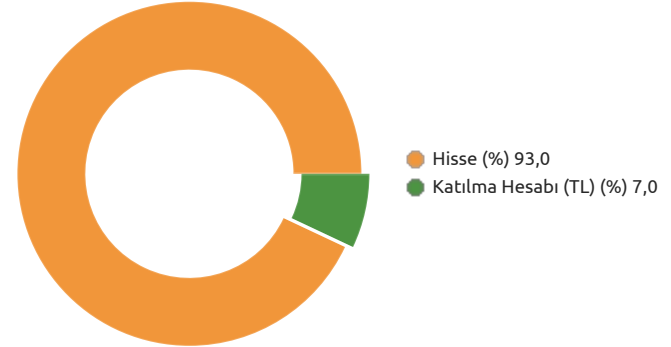
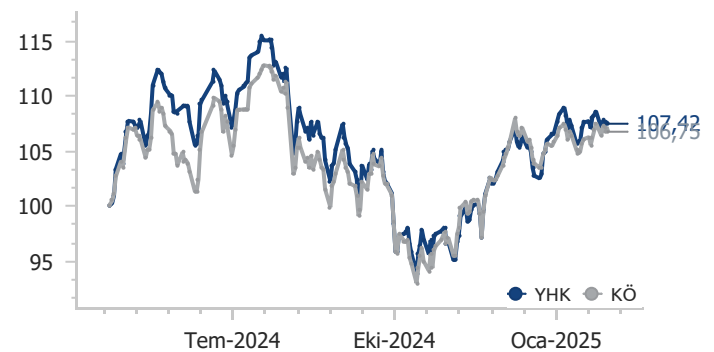
**Fon Künyesi**

Fon Kodu (Banka ve SPK Kodu)	KTYHK / YHK
Halka Arz Tarihi	22.04.2024
Büyüklik (TL)	68.062.299
Fon Fiyatı (TL)	1,074247
Yıllık Yönetim Ücreti	%3,15
TEFAS Durumu	Açık

**Alım - Satım Kuralları \***

**Alım** 13:30'a kadar verilen alış talimatları T+1 fiyatıyla T+1 gününde, 13:30'dan sonra verilen alış talimatları T+2 fiyatıyla T+2'de gerçekleşir.

**Satım** 13:30'a kadar verilen satış talimatları T+1 fiyatıyla T+2 gününde, 13:30'dan sonra verilen satış talimatları T+2 fiyatıyla T+3'te gerçekleşir.

**Fon Varlık Dağılımı****Fon ve Karşılaştırma Ölçütü Değişimi**

Varlık Sınıfı	Kod (ISIN)	Varlık Detayı	Vade	Oran (%)
Hisse Senedi	BIMAS	Bim Birleşik Mağazalar	-	9,69
Hisse Senedi	ASELS	Aselsan	-	9,14
Hisse Senedi	ALBRK	Albaraka Türk Katılım Bankası	-	9,00
Hisse Senedi	AKSEN	Aksa Enerji	-	5,08
Hisse Senedi	MAVI	Mavi Giyim	-	4,88
Hisse Senedi	GWIND	Galata Wind Enerji	-	4,74
Hisse Senedi	EREGL	Ereğli Demir Çelik	-	4,44
Hisse Senedi	TUPRS	Tüpraş	-	4,37
Hisse Senedi	LMKDC	Limak Doğu Anadolu Çimento	-	4,35
Hisse Senedi	EBEBK	Ebebek Mağazacılık	-	4,35

\*2024/12 itibarıyla.

	Oran (%)
Fonun Standart Sapması	0,74
Karşılaştırma Ölçütü Standart Sapması	0,64
Alpha	-0,00
Beta	1,07
Sharpe	-0,16
Bilgi Rasyosu Değeri (Yıllıklandırılmış)	-0,02

**Fon Temasına Dair Görüş**

Fon; Koç, Sabancı, Anadolu Grubu, İş Bankası, OYAK, Doğan ve Alarco gibi Türkiye'nin önde gelen iş gruplarının bünyesindeki ortaklık paylarından ve bu paylardan oluşan endeksleri takip etmek üzere kurulan borsa yatırım fonları katılma paylarından oluşacaktır. TCMB para ve maliye politikası, yurtiçi faiz ve regülasyon kararları hisse piyasalarının yönü konusunda belirleyici olacaktır.

**Yatırım Stratejisi**

Fon toplam değerinin en az %80'i BIST 500 endeksine dahil ortaklık paylarından ve bu paylardan oluşan endeksleri takip etmek üzere kurulan borsa yatırım fonlarının katılma payından oluşmaktadır.

**Kime Uygun?**

Türkiye'nin önde gelen şirketlerine tek bir fon çatısı altında yatırım yapmak isteyen yatırımcılar

**Karşılaştırma Ölçütü**

%90 BIST 500 GETİRİ + %10 BIST-KYD Repo (Brüt)

**Bu Fon Ne kadar Riskli?**

**6. Seviye Yüksek Risk**

Fon risk değeri; fonun haftalık getirileri üzerinden, volatilitesi dikkate alınarak hesaplanır. Bir en az riskli 7 en fazla riskli olmak üzere risk değeri 1 ile 7 arasındadır.

**Vergilendirme**

Fon katılma payı alım satım kazancı:  
Gerçek Kişiler: Unvanında "Hisse Senedi Yoğun Fon" ifadesi geçen tüm fonlardan elde edilen gelirler için stopaj oranı % 0'dır.  
Tüzel Kişiler: Kurumlar Vergisine tabidir, stopaj %0'dır.

**Geçmiş Yıl Getirileri (%)**

	1 Aylık	3 Aylık	6 Aylık	1 Yıllık	Yılbaşıdan Beri
BIG	2,16	-	-	-	2,16
KÖ*	1,22	-	-	-	1,22
	2020	2021	2022	2023	2024
BIG	-	-	-	-	-1,96
KÖ*	-	-	-	-	-1,66

\* Karşılaştırma Ölçütü

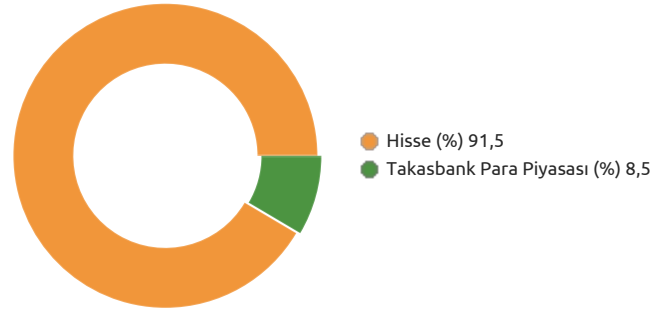
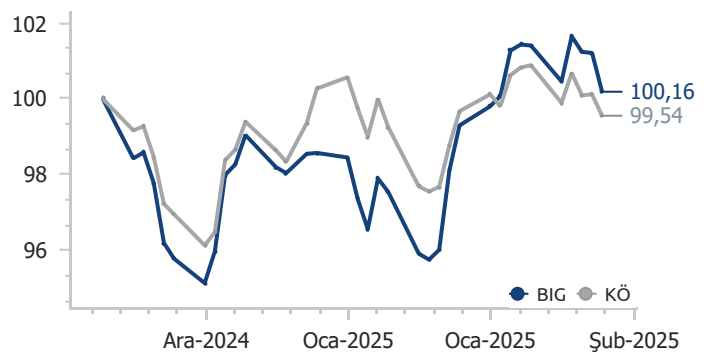
**Fon Künyesi**

Fon Kodu (Banka ve SPK Kodu)	YFBIG / BIG
Halka Arz Tarihi	13.12.2024
Büyüklik (TL)	350.380.268
Fon Fiyatı (TL)	1,001625
Yıllık Yönetim Ücreti	%3,00
TEFAS Durumu	Açık

**Alım - Satım Kuralları \***

**Alım** 13:30'a kadar verilen alış talimatları T+1 fiyatıyla T+1 gününde, 13:30'dan sonra verilen alış talimatları T+2 fiyatıyla T+2'de gerçekleşir.

**Satım** 13:30'a kadar verilen satış talimatları T+1 fiyatıyla T+2 gününde, 13:30'dan sonra verilen satış talimatları T+2 fiyatıyla T+3'te gerçekleşir.

**Fon Varlık Dağılımı****Fon ve Karşılaştırma Ölçütü Değişimi**

Varlık Sınıfı	Kod (ISIN)	Varlık Detayı	Vade	Oran (%)
Hisse Senedi	MGROS	Migros	-	8,13
Hisse Senedi	AKBNK	Akbank	-	6,70
Hisse Senedi	KCHOL	Koç Holding	-	5,03
Hisse Senedi	CCOLA	Coca Cola İçecek	-	4,13
Hisse Senedi	YKBNK	Yapı Ve Kredi Bankası	-	4,07
Hisse Senedi	ISMEN	İş Yatırım	-	3,68
Hisse Senedi	ANHYT	Anadolu Hayat Emek.	-	3,43
Hisse Senedi	TAVHL	Tav Havalimanları	-	3,35
Hisse Senedi	AEFES	Anadolu Efes Biracılık	-	3,15
Hisse Senedi	SAHOL	Sabancı Holding	-	3,01

\*2024/12 itibarıyla.

	Oran (%)
Fonun Standart Sapması	0,91
Karşılaştırma Ölçütü Standart Sapması	0,76
Alpha	0,05
Beta	1,08
Sharpe	-0,06
Bilgi Rasyosu Değeri (Yıllıklandırılmış)	0,11

 **YapıKredi**  
Portföy Yönetimi

